

# INFORME ESCOLARIZACIÓN CURSO 2023-24



## ESCOLARIZACIÓN CURSO 2023-24 DATOS TOTALES

### EDUCACIÓN INFANTIL Y PRIMARIA

ESCUELAS INFANTILES PÚBLICAS Y CASAS DE NIÑOS (0-3)	<b>TOTAL</b>		
	1.539		
COLEGIOS PÚBLICOS	E.I.	E.P.	TOTAL
	195	414	609
COLEGIOS CONCERTADOS	31	55	86
	643	1.442	2.085
COLEGIOS PRIVADOS	6	15	21
	101	318	419
<b>TOTALES COLEGIOS</b>	232	484	716
	4.708	11.651	16.359

### E. SECUNDARIA / BACHILLERATO / FORMACIÓN PROFESIONAL

CENTROS PÚBLICOS	ESO	BCH.	C.F.G.M.	C.F.G.S	F.P.B.	TOTAL	
	270	82,0	74,0	133,0	31,0	590,0	
	7.158	2.519	1.815	3.114	575	15.181	
CENTROS CONCERTADOS	B. INTER	ESO	BCH.	C.F.G.M.	C.F.G.S	F.P.B.	TOTAL
	1	36	8	14		4	45
	19	1.014	95	311		72	1.511
CENTROS PRIVADOS	ESO	BCH.	C.F.G.M.	C.F.G.S	F.P.B.	TOTAL	
	11	6		7		17	
	333	142		147		622	
<b>TOTALES ESO/BCH/ FP</b>	1	317	96,0	88	140	35	
	19	8.505	2.756	2126	3261	647	
			BCH. NOCTURNO	0,0	BCH. DISTANCIA	0,0	0,0
				0		0	0

### OTRAS ENSEÑANZAS

CENTRO DE EDUCACIÓN ESPECIAL Miguel de Unamuno	<b>TOTAL</b>
	156
ESCUELA OFICIAL DE IDIOMAS	<b>TOTAL</b>
	1.535
CENTRO DE EDUCACIÓN PERMANENTE DE ADULTOS	<b>TOTAL</b>
	994
CONSERVATORIO MUNICIPAL RODOLFO HALFFTER	<b>TOTAL</b>
	448
CENTRO MUNICIPAL PABLO PICASSO- Español para la Inclusión	<b>TOTAL</b>
	377
<b>TOTAL OTRAS ENSEÑANZAS</b>	3.510

**TOTAL GLOBAL**

38.722

**ESCOLARIZACIÓN INFANTIL- PRIMARIA Y SECUNDARIA 2023-24****CENTROS DOCENTES PÚBLICOS Y CONCERTADOS**

	<b>ALUMNOS</b>
EDUCACIÓN INFANTIL 0-3	1.539
EDUCACIÓN INFANTIL 3-6	4.607
EDUCACIÓN PRIMARIA	11.333
EDUCACIÓN SECUNDARIA OBLIGATORIA	8.172
BACHILLERATO	2.775
FORMACIÓN PROFESIONAL BÁSICA	575
CICLOS FORMATIVOS DE GRADO MEDIO	1.815
CICLOS FORMATIVOS GRADO SUPERIOR	3.114
PROGRAMAS PROFESIONALES	77
TOTAL	34.007

**CENTRO DOCENTE PRIVADO**

	<b>ALUMNOS</b>
EDUCACIÓN INFANTIL 3-6	101
EDUCACIÓN PRIMARIA	318
EDUCACIÓN SECUNDARIA OBLIGATORIA	333
BACHILLERATO	142
TOTAL	894

**ESCUELAS INFANTILES Y CASAS DE NIÑOS PÚBLICAS 2023-24**

<b>ESCUELAS INFANTILES</b>	<b>0</b>	<b>1</b>	<b>2</b>	<b>TOTAL</b>
EL SOTO	2	3	3	8
	16	42	60	118
JOAN MIRÓ	2	3	3	8
	16	42	57	115
CALEIDOSCOPIO	2	3	3	8
	16	41	60	117
PARQUE COIMBRA	1	2	2	5
	8	26	40	74
EL COLUMPIO	4	6	6	16
	32	84	116	232
OSA MAYOR	4	6	6	16
	32	83	120	235
COLORES	1	3	4	8
	8	39	70	117
EL JUGLAR	1	3	3	7
	8	42	60	110
PEQUEÑO SAUCE	1	3	3	7
	8	42	55	105
FABULAS Y LEYENDAS	4	5	6	15
	32	70	120	222
<b>TOTAL</b>	<b>22</b>	<b>37</b>	<b>39</b>	<b>98</b>
	<b>176</b>	<b>511</b>	<b>758</b>	<b>1445</b>

<b>CASAS DE NIÑOS</b>		<b>1</b>	<b>2</b>	<b>TOTAL</b>
ANTUSANA		1	1	2
		12	16	28
PARQUE COIMBRA		1	1	2
		7	10	17
VILLAAMIL		1	2	3
		14	35	49
<b>TOTAL</b>		<b>3</b>	<b>4</b>	<b>7</b>
		<b>33</b>	<b>61</b>	<b>94</b>

	<b>0</b>	<b>1</b>	<b>2</b>	<b>TOTAL</b>
<b>TOTAL ALUMNOS EE.II. Y CASAS DE NIÑOS</b>	<b>176</b>	<b>544</b>	<b>819</b>	<b>1.539</b>

**COLEGIOS PÚBLICOS DE EDUCACIÓN INFANTIL Y PRIMARIA 2023-24**

COLEGIO	EI0	EI1	EI2	EI3	EI4	EI5	1ºPR	2ºPR	3ºPR	4ºPR	5ºPR	6ºPR	E. ESP	TOTAL	RATIO
ALFONSO R. CASTELAO				2	2	2	2	2	2	2	2	2		18	
				25	33	37	44	51	45	50	44	45		374	20,8
ALONSO CANO				1	1	1	1	1	1	1	1	1	3	13	
				22	21	22	25	25	22	24	25	30	10	226	17,4
ANDRÉS SEGOVIA				2	2	2	2	2	2	2	2	2		18	
				35	45	50	48	49	49	49	48	52		425	23,6
ANDRÉS TORREJÓN	1	1	1	1	1	1	1	1	1	1	1	2		14	
	7	14	18	20	20	25	25	25	25	24	49	50		302	21,6
ANTONIO HERNÁNDEZ				2	3	2	2	2	2	2	2	2		19	
				38	52	49	49	51	47	50	47	45		428	22,5
ANTUSANA				1	1	1	1	1	1	1	1	2		12	
				21	16	25	27	26	32	28	38	31		244	20,3
BEATO SIMÓN DE ROJAS				2	2	2	2	2	3	3	3	3		22	
				39	39	51	50	54	62	75	70	74		514	23,4
BENITO PÉREZ GALDÓS				2	2	2	2	2	2	2	2	2		18	
				44	40	51	50	53	47	50	51	48		434	24,1
BLAS DE OTERO				2	2	2	2	2	2	2	2	3		19	
				21	38	50	49	50	48	51	48	70		425	22,4
CELSO EMILIO FERREIRO				2	2	2	2	2	3	2	3	3		21	
				39	40	42	50	50	65	46	58	69		459	21,9
CIUDAD DE ROMA				2	2	2	2	2	2	2	2	2		18	
				27	27	49	51	50	50	48	50	51		403	22,4
FEDERICO GARCÍA LORCA				2	2	2	2	2	2	2	2	2		18	
				26	39	40	40	50	42	47	44	50		378	21,0
GABRIEL CELAYA				2	2	2	2	2	2	2	2	2		18	
				39	40	50	51	50	49	50	49	55		433	24,1
JOAN MIRÓ				2	2	2	2	3	2	3	3	3		22	
				58	41	49	50	75	49	75	75	74		546	24,8
JORGE GUILLÉN				1	1	1	1	1	2	1	1	1		10	
				12	19	25	22	25	34	25	24	25		211	21,1
JUAN OCAÑA				2	1	2	2	2	2	2	2	2		17	
				32	20	45	45	53	45	46	50	47		383	22,5
JUAN PÉREZ VILLAAMIL				3	4	3	3	3	4	4	3	4		31	
				60	69	75	76	80	94	101	74	89		718	23,2
JULIÁN BESTEIRO				3	3	2	2	2	2	2	2	2		20	
				60	60	49	51	52	51	50	52	54		479	24,0
LAS CUMBRES				2	2	2	2	2	2	2	2	2		18	
				44	40	49	50	52	45	50	45	49		424	23,6
LEÓN FELIPE				2	2	2	2	2	2	2	2	2		18	
				31	40	50	46	51	48	50	44	48		408	22,7
LEONARDO DA VINCI (datos 22-23)				1	1	2	2	2	2	2	2	3		17	
				20	24	40	43	47	47	39	49	66		375	22,1
LUIS ÁLVAREZ LENCERO				1	1	1	1	1	1	1	1	1		9	
				20	20	19	24	24	24	26	22	25		204	22,7
MARGARITA XIRGU				3	2	1	2	2	2	2	2	2		18	
				60	40	26	48	52	47	50	50	51		424	23,6
MARÍA MONTESSORI				1	1	1	1	1	1	1	1	1		9	
				10	18	15	20	25	22	19	23	24		176	19,6
MARUJA MALLO				3	5	3	3	3	3					20	
				66	105	75	75	75	75					471	23,6
MIGUEL DELIBES				1	1	1	1	2	2	2	2	2		14	
				21	22	23	22	51	49	47	39	49		323	23,1
PABLO SARASATE				1	1	1	1	2	2	2	2	2		14	
				19	18	22	24	50	42	30	42	48		295	21,1
PABLO SOROZABAL				2	2	2	2	2	1	2	2	2		17	
				36	41	40	48	50	26	53	46	50		390	22,9
PÍO BAROJA				2	1	1	1	2	2	2	2	2		15	
				37	22	24	25	48	34	50	33	50		323	21,5
PRÍNCIPE DE ASTURIAS				2	2	2	2	2	2	2	3	2		19	
				40	41	50	50	56	44	49	75	51		456	24,0
RAFAEL ALBERTI				2	2	2	2	2	3	2	2	3		20	
				37	42	42	50	56	65	52	51	64		459	23,0
RÍO BIDASOA				1	1	1	1	1	1	1	1	1		9	
				20	20	23	20	23	20	22	25	25		198	22,0
ROSALÍA DE CASTRO				1	1	1	1	2	2	2	2	2		14	
				20	22	25	23	52	45	50	50	52		339	24,2
SALZILLO-VALLE INCLÁN				2	2	1	1	2	2	2	2	2		16	
				34	39	22	24	38	47	50	33	52		339	21,2
SEVERO OCHOA				2	2	2	2	2	2	2	2	2		18	
				39	43	48	51	50	48	50	46	50		425	23,6
VICENTE ALEIXANDRE				2	2	2	2	2	3	2	2	2		19	
				34	37	49	50	52	71	51	50	50		444	23,4
<b>TOTAL ZONA</b>	<b>1</b>	<b>1</b>	<b>1</b>	<b>65</b>	<b>66</b>	<b>61</b>	<b>62</b>	<b>68</b>	<b>70</b>	<b>67</b>	<b>70</b>	<b>74</b>	<b>3</b>	<b>592</b>	
<b>RATIO</b>	<b>7,0</b>	<b>14,0</b>	<b>18,0</b>	<b>18,6</b>	<b>19,6</b>	<b>23,4</b>	<b>24,1</b>	<b>25,3</b>	<b>23,6</b>	<b>24,3</b>	<b>23,1</b>	<b>23,8</b>	<b>3,3</b>	<b>13.855</b>	
TOTALES INF. / PRIMARIA (aulas- alumnos)	<b>3</b>	<b>39</b>	<b>192</b>	<b>3.925</b>			<b>414</b>			<b>9.891</b>					

### CENTROS CONCERTADOS 2023-24

INFANTIL Y PRIMARIA	EI3	EI4	EI5	1°PR	2°PR	3°PR	4°PR	5°PR	6°PR	TOTAL	RATIO
BALMES	2 34	2 27	2 50	2 43	2 52	2 46	2 49	2 54	2 50	18 405	22,5
NUESTRA Sra. del CARMEN (datos 2021-22)	1 24	1 24	1 25	1 25	1 25	1 25	1 29	1 25	1 27	9 229	25,4
VILLA DE MÓSTOLES	5 91	5 101	4 108	4 108	4 115	4 107	4 108	4 108	4 110	38 956	25,2
VILLAEUROPA	3 54	3 57	2 48	2 49	2 56	3 73	2 52	2 54	2 52	21 495	23,6
TOTAL	11 203	11 209	9 231	9 225	9 248	10 251	9 238	9 241	9 239	86 2.085	24,2
RATIO	18,5	19,0	25,7	25,0	27,6	25,1	26,4	26,8	26,6		
TOTALES INF. / PRIMARIA (aulas-alumnos)	31	643		55			1442				

E.S.O. Y BACHILLER	1°ESO	2°ESO	3°ESO	4°ESO	1° BACHILLER		2° BACHILLER		B. INTER
					B.C	B.H	B.C	B.H	
BALMES	2 59	2 59	2 48	2 50					
NUESTRA Sra. del CARMEN (datos 2021-22)	1 27	1 29	1 33	1 19					
VILLA MÓSTOLES	4 119	4 120	4 123	4 107	1 38	1 14	1 28	1 22	1 19
VILLAEUROPA	2 54	2 51	2 58	2 58	1 20	1 24	1 23	1 21	
TOTAL	9 259	9 259	9 262	9 234	2 58	2 38	2 51	2 43	1 19
RATIO	28,8	28,8	29,1	26,0	29,0	19,0	25,5	21,5	
TOTALES ESO/ BACH. (aulas-alumnos)	36		1014		8		95		19

### CENTRO PRIVADO

INFANTIL Y PRIMARIA	EI3	EI4	EI5	1°PR	2°PR	3°PR	4°PR	5°PR	6°PR	TOTAL	RATIO
LICEO	2	2	2	2	3	3	2	3	2	21	
VILLA FONTANA	39	33	29	48	55	68	50	53	44	419	20,0
RATIO	19,5	16,5	14,5	24,0	18,3	22,7	25,0	17,7	22,0	20,0	
TOTALES INF. / PRIMARIA (aulas-alumnos)	6	101		15		318					

E.S.O. Y BACHILLER	1°ESO	2°ESO	3°ESO	4°ESO	1° BACHILLER		2° BACHILLER		TOTAL
					BCT	BHCS	BCT	BHCS	
LICEO	2	3	3	3	2	1	2	1	17
VILLA FONTANA	60	128	80	65	41	26	48	27	475
RATIO	30,0	42,7	26,7	21,7	20,5	26,0	24,0	27,0	27,9
TOTALES ESO/ BACH. (aulas-alumnos)	11		333		6		142		

## I.E.S. PÚBLICOS- ESO y BACHILLERATO 2023-24

INSTITUTO	1ºESO	2ºESO	3ºESO	4ºESO	TOTAL ESO	1º BACHILLER			2º BACHILLER			TOTAL ESO BACHI.
						BCT	BHCS	BA	BCT	BHCS	BA	
ANTONIO DE NEBRIJA	7 176	7 203	5 143	5 138	24 660	1,5 50	1 34		1,5 15	1 35		29 794
ANTONIO GALA	6 154	5 145	5 144	5 143	21 586	1,5 48	1,5 52		1,5 45	1,5 49		27 780
CLARA CAMPOAMOR	6 146	5 145	7 171	6 142	24 604	1 35	2 60		2 39	2 40		31 778
EUROPA	5 140	5 151	5 135	4 123	19 549	1 35	1,5 48	1 67	1 28	1 27	2 69	26,5 823
GABRIEL CISNEROS-Coimbra	6 138	4 105	4 108	4 106	18 457	1 29	1 27		1 36	1 25		22 574
JUAN GRIS (datos 22-23)	6 179	5 154	6 135	5 134	22 602	2 56	1,5 57		1,5 45	1,5 59		28,5 819
LOS ROSALES	6 139	5 133	6 132	5 126	22 530	1,5 52	1,5 49		2 59	1,5 43		29 733
MANUEL DE FALLA	5 125	4 122	5 146	4 120	18 513	1 33	1 34		1,0 24	1,5 57		22,5 661
MANUELA MALASAÑA	7 175	5 146	5 135	5 142	22 598	1 34	1 32	2 66	1 34	1 35	2 69	30 868
MIGUEL HERNÁNDEZ	4 101	3 90	4 121	4 119	15 431	1 27	1 27		1 28	1 27		19 540
MIGUEL DE CERVANTES	6 147	4 110	6 141	5 125	21 523	2 48	2 50		1 32	2 50		28 703
RAYUELA	5 133	6 153	6 137	4 97	21 520	1 33	2 50	2 62	1 31	1 36	3 96	31 828
VELÁZQUEZ	6 150	5 153	6 143	6 139	23 585	1,5 49	1,5 54		1,5 43	1,5 45		29 776
TOTAL aulas alumnos	75 1.903	63 1.810	70 1.791	62 1.654	270 7.158	17,0 529	18,5 574	5,0 195	17,0 459	17,5 528	7,0 234	352,0 9.677
TOTALES	aulas ESO		alumnos ESO		ratio ESO	aulas BACHILLER			alumnos BACHILLER			ratio BACH.
	270		7.158		26,5	82,0			2.519			27,5

### BACHILLERATO NOCTURNO

INSTITUTO	1ºBCT	1ºBHCS	2ºBCT	2ºBHCS	3ºBCT	3ºBHCS	TOTAL
JUAN GRIS							0 0

### BACHILLERATO A DISTANCIA

INSTITUTO	1ºBCT	1ºBHCS	2ºBCT	2ºBHCS	TOTAL
JUAN GRIS					0 0
TOTAL aulas alumnos					0 0

**CICLOS FORMATIVOS - I - 2023-24**

<b>C.E.F.P. BENJAMÍN RUA</b>	<b>CICLO</b>	<b>F.P. BÁSICA</b>	<b>GRADO MEDIO</b>	<b>GRADO SUPERIOR</b>
	INFORMÁTICA Y COMUNICACIONES	6 124		
	CUIDADOS AUXILIARES DE ENFERMERÍA		8 199	
	FARMACIA Y PARAFARMACIA		6 168	
	EMERGENCIAS SANITARIAS		4 95	
	INSTALACIONES DE TELECOMUNICACIONES		2 44	
	AUDIOLOGÍA PROTÉSICA (presencial y distancia)			3 194
	LABORATORIO CLÍNICO Y BIOMEDICO (presencial y distancia)			5 411
	LABORATORIO CLÍNICO Y BIOMEDICO Y ANATOMIA PATOLÓGICA			3 85
	ANATOMIA PATOLÓGICA Y CITODIAGNOSTICO (distancia)			1 111
	MANTENIMIENTO ELECTRÓNICO			2 32
	QUIMICA Y SALUD AMBIENTAL			2 47
	SISTEMAS TELECOMUNICACIONES INFORMÁTICOS			2 35
	PREVENCIÓN DE RIESGOS PROFESIONALES (presencial y distancia)			3 206
	ELECTROMEDICINA CLÍNICA			2 46
	CURSO DE ESPECIALIZACIÓN: CULTIVOS CELULARES			2 40
		aulas	6	20
	<b>TOTAL</b>	alumnos	124	506
			25	1207

<b>C.E.F.P. FELIPE TRIGO</b>	<b>CICLO</b>	<b>F.P. BÁSICA</b>	<b>GRADO MEDIO</b>	<b>GRADO SUPERIOR</b>
	ELECTRICIDAD Y ELECTRÓNICA	3 61		
	ACCESO Y CONSERVACION INSTALACIONES DEPORTIVAS	1 16		
	MANTENIMIENTO DE VEHÍCULOS	2 40		
	INSTALACIONES ELÉCTRICAS Y AUTOMÁTICAS		2 57	
	GUIA EN EL MEDIO RURAL Y DE TIEMPO LIBRE		1 30	
	CARROCERÍA		1 30	
	ELECTROMECAÁNICA DE VEHÍCULOS AUTOMÓVILES		2 59	
	ATENCIÓN A PERSONAS EN SITUACIÓN DE DEPENDENCIA		2 55	
	ACONDICIONAMIENTO FÍSICO			1 28
	ENSEÑANZA Y ANIMACIÓN SOCIODEPORTIVA			2 37
	SISTEMAS ELECTRÓNICOS Y AUTOMATIZADOS			2 37
	AUTOMOCIÓN			2 53
	ANIMACIÓN SOCIOCULTURAL Y TURÍSTICA			1 17
	INTEGRACIÓN SOCIAL			1 30
	MEDIACIÓN COMUNICATIVA			1 26
	EDUCACIÓN INFANTIL			1 30
	FORMACION PARA LA MOVILIDAD SEGURA Y SOSTENIBLE			1 20
		aulas	6	8
	<b>TOTAL</b>	alumnos	117	231
			41	248



**CICLOS FORMATIVOS - II - 2023-24**

<b>C.E.F.P. EL CAÑAVERAL</b>	<b>CICLO</b>	<b>F.P. BÁSICA</b>	<b>GRADO MEDIO</b>	<b>G. SUPERIOR</b>
	SERVICIOS COMERCIALES	2 34		
	INFORMATICA DE OFICINA	2 27		
	GESTIÓN ADMINISTRATIVA		2 53	
	ACTIVIDADES COMERCIALES		4 95	
	SISTEMAS MICROINFORMÁTICOS Y REDES		9 254	
	ADMINISTRACIÓN Y FINANZAS			2 59
	MARKETING Y PUBLICIDAD			2 51
	TRANSPORTE Y LOGISTICA			2 22
	GESTIÓN DE VENTAS Y ESPACIOS COMERCIALES			2 27
	ADMINISTRACIÓN DE SISTEMAS INFORMÁTICOS EN RED			6 146
	COMERCIO INTERNACIONAL			2 58
	DESARROLLO APLICACIONES MULTIPLATAFORMA			6 153
	DESARROLLO APLICACIONES WEB			4 98
	aulas	<b>4</b>	<b>15</b>	<b>26</b>
	<b>TOTAL</b> alumnos	<b>61</b>	<b>402</b>	<b>614</b>

<b>C.E.F.P. LUIS BUÑUEL</b>	<b>CICLO</b>	<b>F.P. BÁSICA</b>	<b>GRADO MEDIO</b>	<b>G. SUPERIOR</b>
	SERVICIOS ADMINISTRATIVOS	2 34		
	ARTES GRÁFICAS	2 41		
	PELUQUERÍA Y ESTÉTICA	5 85		
	GESTIÓN ADMINISTRATIVA Y (Dual)		6 100	
	PREIMPRESIÓN DIGITAL (Dual)		4 87	
	ESTÉTICA Y BELLEZA		4 103	
	VIDEO DJ		2 62	
	PELUQUERÍA Y COSMÉTICA CAPILAR		2 47	
	ADMINISTRACIÓN Y FINANZAS - ASISTENCIA A LA DIRECCIÓN (DUAL)			3 70
	ASISTENCIA A LA DIRECCIÓN			2 43
	ADMINISTRACION Y FINANZAS (presencial y distancia)			6 241
	ESTÉTICA INTEGRAL Y BIENESTAR			2 52
	ILUMINACION, CAPTACION Y TRATAMIENTO DE IMAGEN			4 93
	CARACTERIZACIÓN Y MAQUILLAJE PROFESIONAL			1 30
	ASESORIA DE IMAGEN PERSONAL			2 24
	DISEÑO Y PUBLICACIONES MULTIMEDIA			3 55
	SONIDO			2 48
	ANIMACIÓN 3D			2 54
	PRODUCCIÓN AUDIOVISUALES			3 78
	aulas	<b>9</b>	<b>18</b>	<b>30</b>
	<b>TOTAL</b> alumnos	<b>160</b>	<b>399</b>	<b>788</b>

**CICLOS FORMATIVOS - III - 2023-24**

<b>E.HOSTELERÍA Y TURISMO SIMONE</b>	<b>CICLO</b>	<b>F.P. BÁSICA</b>	<b>GRADO MEDIO</b>	<b>GRADO SUPERIOR</b>
	COCINA Y RESTAURACIÓN	4 80		
	ALOJAMIENTO Y LAVANDERÍA	2 33		
	COCINA Y GASTRONOMÍA(Ordinario, Dual y FCT)		4 93	
	PASTELERÍA, PANADERÍA Y CONFITERÍA		4 91	
	SERVICIOS DE RESTAURACIÓN (Ordinario, Dual y FCT)		5 93	
	DIRECCIÓN COCINA			4 105
	GESTION DE ALOJAMIENTOS TURISTICOS			4 93
	DIRECCIÓN DE SERVICIOS Y DIRECCIÓN DE COCINA (DUAL)			3 59
	aulas	<b>6</b>	<b>13</b>	<b>11</b>
	<b>TOTAL</b> alumnos	<b>113</b>	<b>277</b>	<b>257</b>

<b>LA MILAGROSA (datos 2021-22)</b>	<b>CICLO</b>	<b>F.P. BÁSICA</b>	<b>GRADO MEDIO</b>	<b>GRADO SUPERIOR</b>
	PELUQUERÍA Y ESTÉTICA	4 72		
	ESTETICA Y BELLEZA		4 68	
	PELUQUERÍA Y COSMETICA CAPILAR		4 71	
	ASESORIA DE IMAGEN PERSONAL Y CORPORATIVA			2 24
	CARACTERIZACIÓN Y MAQUILLAJE PROFESIONAL			2 35
	aulas	<b>4</b>	<b>8</b>	<b>4</b>
	<b>TOTAL</b> alumnos	<b>72</b>	<b>139</b>	<b>59</b>

<b>BIOSANITARIAS HM HOSPITALES (datos 22- 23)</b>	<b>CICLO</b>	<b>F.P. BÁSICA</b>	<b>GRADO MEDIO</b>	<b>GRADO SUPERIOR</b>
	ATENCIÓN A PERSONAS EN SITUACIÓN DE DEPENDENCIA		2 31	
	CUIDADOS AUXILIARES DE ENFERMERÍA		4 120	
	ANATOMÍA PATOLOGICA Y CITODIAGNOSTICO			1 23
	TECNICO DE LABORATORIO CLÍNICO Y BIOMÉDICO			1 13
	IMAGEN PARA EL DIAGNOSTICO Y MEDICINA NUCLEAR			2 45
	aulas	<b>0</b>	<b>6</b>	<b>4</b>
	<b>TOTAL</b> alumnos	<b>0</b>	<b>151</b>	<b>81</b>

### CICLOS FORMACIÓN PROFESIONAL - TOTALES - 2023-24

	F.P. BÁSICA	GRADO MEDIO	GRADO SUPERIOR	TOTAL
BENJAMÍN RUA	6 124	20 506	25 1207	51 1837
FELIPE TRIGO	6 117	8 231	41 248	55 596
EL CAÑAVERAL	4 61	15 402	26 614	45 1077
LUIS BUÑUEL	9 160	18 399	30 788	57 1347
ESCUELA HOSTELERÍA Y TURISMO SIMONE ORTEGA	6 113	13 277	11 257	30 647
TOTAL aulas	31,0	74	133	238,0
TOTAL alumnos	575	1.815	3.114	5.504

### CICLOS FORMACIÓN PROFESIONAL CONCERTADO-PRIVADO - TOTALES - 2023-24

	F.P. BÁSICA	GRADO MEDIO	GRADO SUPERIOR	TOTAL
LA MILAGROSA	4 72	8 139	4 59	16 270
BIOSANITARIAS HM HOSPITALES	0 0	6 172	3 88	9 260
TOTAL aulas	4,0	14	7	25,0
TOTAL alumnos	72	311	147	530

### PROGRAMAS PROFESIONALES

	ESPECIALIDAD	ALUMNOS	GRUPOS
UFIL. PABLO NERUDA (PPMG)	ELECTRICIDAD	15	1
	PELUQUERÍA	15	1
	CARPINTERÍA	15	1
IES. EUROPA	AUXILIARES EN VIVEROS, JARDINES		
IES. MIGUEL DE CERVANTES	AUXILIARES DE SERVICIOS ADMINISTRATIVOS		
IES. RAYUELA	MADERA, MUEBLE Y CORCHO	7	1
	HOSTELERÍA Y TURISMO	12	2

**CONSERVATORIO PROFESIONAL RODOLFO HALFFTER - TOTALES - 2023-24**

ESPECIALIDAD	TOTAL	ENSEÑANZAS ELEMENTALES	ENSEÑANZAS PROFESIONALES
CLARINETE	30	15	15
CONTRABAJO	12	6	6
FAGOT	12	7	5
FLAUTA TRAVESERA	37	22	15
GUIARRA	36	14	22
OBOE	19	12	7
PERCUSIÓN	22	8	14
PIANO	90	51	39
S/ ESPECIALIDAD	1	0	1
SAXOFON	17	7	10
TROMBON	19	6	13
TROMPA	16	8	8
TROMPETA	17	10	7
VIOLA	33	18	15
VIOLIN	55	35	20
VIOLONCELLO	32	17	15
<b>TOTAL</b>	<b>448</b>	<b>236</b>	<b>212</b>

## EDUCACIÓN PERMANENTE DE ADULTOS 2023-24

ÁMBITO		TOTAL
<b>FORMACIÓN BÁSICA</b>	ENSEÑANZAS INICIALES, NIVEL 1-1º	0
	ENSEÑANZAS INICIALES, NIVEL 1-2º	91
	ENSEÑANZAS INICIALES, NIVEL 2-1º	26
	ENSEÑANZAS INICIALES, NIVEL 2-2º	127
	OBTENCIÓN TÍTULO ESO NIVEL 1	136
	OBTENCIÓN TÍTULO ESO NIVEL 2	299
	FPB. EN INFORMÁTICA DE OFICINA	45
	ESPAÑOL PARA EXTRANJEROS	32
	<b>TOTAL</b>	<b>756</b>
<b>FORMACIÓN TÉCNICO PROFESIONAL Y OCUPACIONAL</b>	PREPARACIÓN PRUEBA ACCESO A C.F.G.S.	12
	CAPACITACIÓN DIGITAL	32
	<b>TOTAL</b>	<b>44</b>
<b>ENSEÑANZAS PARA EL DESARROLLO Y LA PARTICIPACIÓN</b>	ACCESO A LA UNIVERSIDAD PARA MAYORES 25 AÑOS	27
	ROBÓTICA	14
	IDIOMA (ingles)	92
	INFORMÁTICA	52
	CONOCIMIENTOS CONSTITUCIONALES Y SOCIOCULTURALES DE ESPAÑA	9
	<b>TOTAL</b>	<b>194</b>
<b>TOTAL ALUMNOS</b>		<b>994</b>

## ESCUELA OFICIAL DE IDIOMAS 2023-24

IDIOMA	A1	A2	B1	B2.1	B2.2	C1	C2,1	C2.2	TOTAL
<b>ALEMÁN</b>	67	13	10	0	0	0	0	0	<b>90</b>
<b>FRANCÉS</b>	76	35	14	12	0	0	0	0	<b>137</b>
<b>FRANCÉS SEMIPRESENCIAL</b>	0	0	0	0	0	0	0	8	<b>8</b>
<b>INGLÉS</b>	179	111	113	165	103	104	36	27	<b>838</b>
<b>INGLES SEMIPRESENCIAL</b>	0	0	0	0	26	41	15	0	<b>82</b>
<b>PORTUGUES</b>	0	30	16	0	0	0	0	0	<b>46</b>
<b>JAPONES</b>	70	0	0	0	0	0	0	0	<b>70</b>
<b>TOTAL</b>	<b>392</b>	<b>189</b>	<b>153</b>	<b>177</b>	<b>129</b>	<b>145</b>	<b>51</b>	<b>35</b>	<b>1271</b>

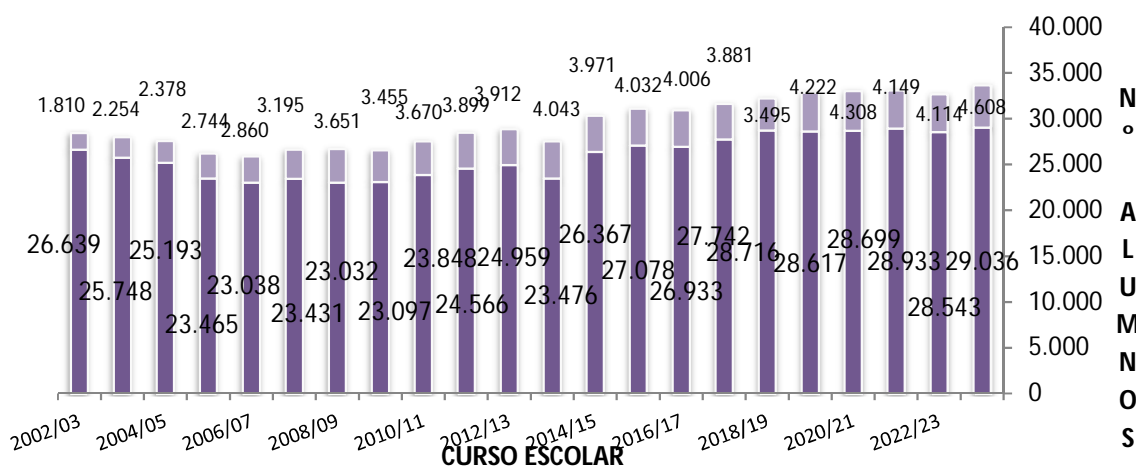
**MÓSTOLES TOTAL ALUMNOS DE OTRAS NACIONALIDADES  
CEIP-IES PÚBLICOS- C.CONCERTADOS.- C.PRIVADOS  
(Orden alfabético de países)**

PAIS	TOTAL		PAIS	TOTAL
ALBANIA	2		INDIA	9
ALEMANIA	4		IRAK	2
ANDORRA	0		IRÁN	1
ARGELIA	7		IRLANDA	1
ARGENTINA	57		ITALIA	53
ARMENIA	6		LIBANO	1
BANGLADESH	1		LIBIA	2
BELGICA	1		MALI	4
BIELORRUSIA	1		MARRUECOS	736
BOLIVIA	46		MÉXICO	6
BRASIL	38		MOLDAVIA	43
BULGARIA	75		NICARAGUA	30
BURKINA FASO	1		NÍGER	1
CABO VERDE	2		NIGERIA	99
CAMERÚN	20		PAISES BAJOS	0
CHILE	21		PAKISTÁN	13
CHINA	239		PANAMÁ	8
COLOMBIA	327		PARAGUAY	39
CONGO	1		PERÚ	433
COSTA RICA	2		POLONIA	119
CUBA	34		PORTUGAL	34
DOMINICA	3		R.CHECA	0
ECUADOR	128		R. DOMINICANA	71
EEUU	8		REINO UNIDO	16
ESLOVENIA	1		RUMANIA	747
EL SALVADOR	51		RUSIA	15
ETIOPIA	0		SENEGAL	24
FILIPINAS	1		SIRIA	20
FRANCIA	6		SUIZA	0
GABÓN	5		T.Y TOBAGO	0
GEORGIA	7		TURQUÍA	5
GRECIA	1		UCRANIA	282
GUATEMALA	1		UGANDA	3
GUINEA	58		URUGUAY	5
GUINEA BISAU	3		VENEZUELA	392
GUINEA E.	85		VIETNAM	1
HOLANDA	0		YEMEN	1
HONDURAS	145		ZAMBIA	1
HUNGRÍA	3			
<b>SUMA</b>	<b>1.391</b>		<b>SUMA</b>	<b>3.217</b>
			<b>TOTAL</b>	<b>4.608</b>

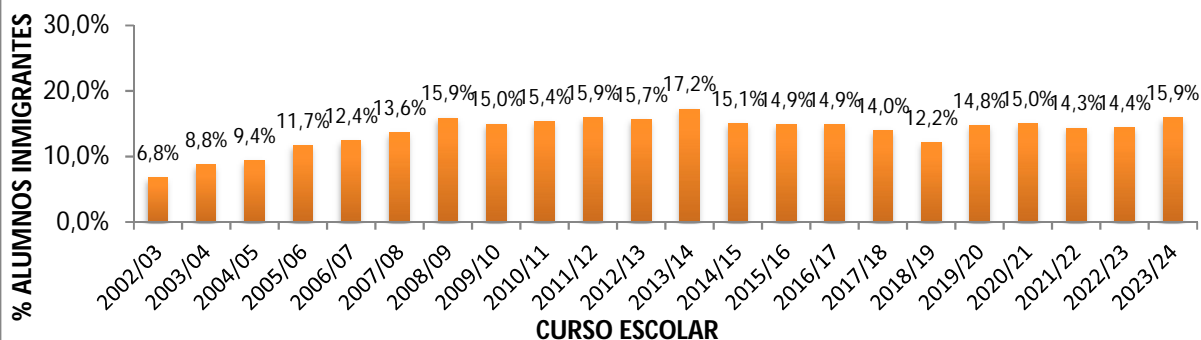
## MÓSTOLES -EVOLUCIÓN ALUMNADO INMIGRANTE EN CEIP-IES PÚBLICOS - F.P.

CURSO ESCOLAR	ALUMNADO TOTAL	ALUMNADO INMIGRANTE	%
2002/03	26.639	1.810	6,8%
2003/04	25.748	2.254	8,8%
2004/05	25.193	2.378	9,4%
2005/06	23.465	2.744	11,7%
2006/07	23.038	2.860	12,4%
2007/08	23.431	3.195	13,6%
2008/09	23.032	3.651	15,9%
2009/10	23.097	3.455	15,0%
2010/11	23.848	3.670	15,4%
2011/12	24.566	3.899	15,9%
2012/13	24.959	3.912	15,7%
2013/14	23.476	4.043	17,2%
2014/15	26.367	3.971	15,1%
2015/16	27.078	4.032	14,9%
2016/17	26.933	4.006	14,9%
2017/18	27.742	3.881	14,0%
2018/19	28.716	3.495	12,2%
2019/20	28.617	4.222	14,8%
2020/21	28.699	4.308	15,0%
2021/22	28.933	4.149	14,3%
2022/23	28.543	4.114	14,4%
2023/24	29.036	4.608	15,9%

### EVOLUCIÓN ALUMNADO INMIGRANTE



### PORCENTAJE ALUMNOS INMIGRANTES

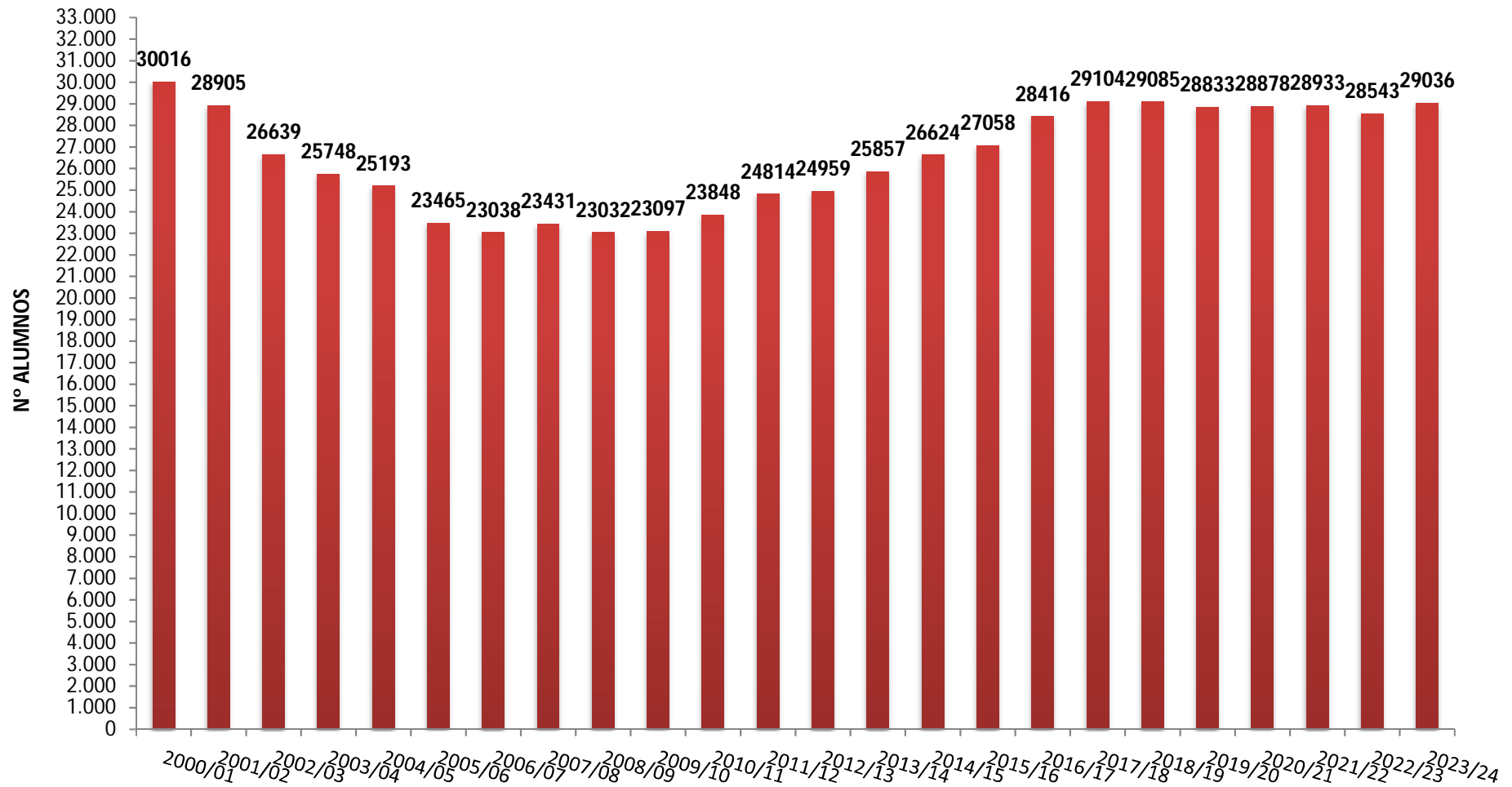


## MÓSTOLES - EVOLUCIÓN ESCOLARIZACIÓN (Colegios e Institutos Públicos)

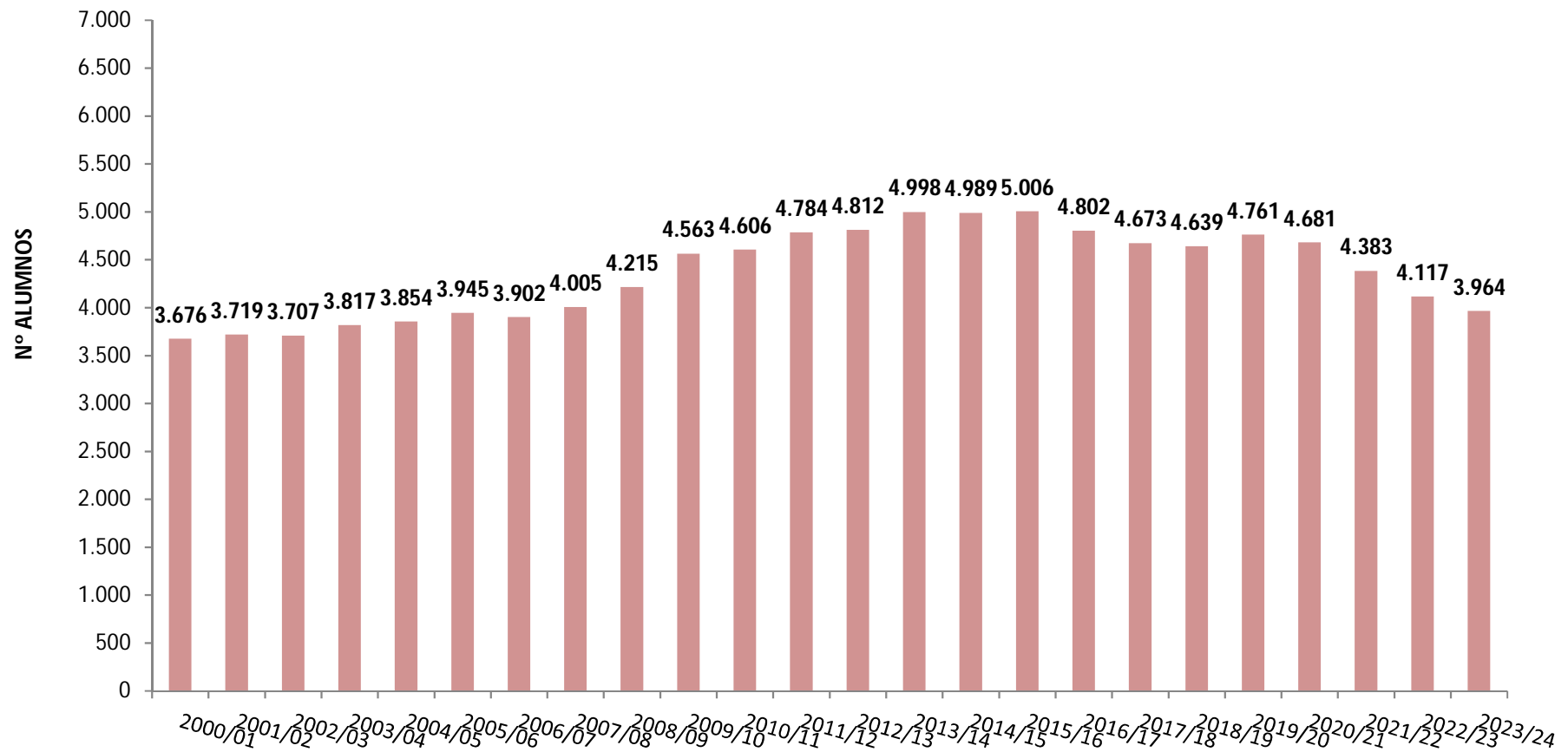
CURSO	ED. INFANTIL		PRIMARIA		E.S.O.		BACHILLERATO		F. P.		TOTALES	
	AULAS	ALUM.	AULAS	ALUM.	AULAS	ALUM.	AULAS	ALUM.	AULAS	ALUM.	AULAS	ALUM.
2000/01	187	3.676	445	9.919	379	10.273	141	4.110	74	2.038	1.226	30.016
2001/02	185	3.719	432	9.543	352	9.239	150	4.171	80	2.233	1.199	28.905
2002/03	183	3.707	416	9.180	318	8.673	112	3.229	69	1.850	1.098	26.639
2003/04	186	3.817	406	8.777	327	8.270	113	3.033	78	1.851	1.110	25.748
2004/05	190	3.854	392	8.281	311	7.923	118	3.064	85	2.071	1.096	25.193
2005/06	194	3.945	397	8.427	293	7.253	103	2.599	51	1.241	1.038	23.465
2006/07	183	3.902	384	8.141	275	6.683	90	2.354	85	1.958	1.017	23.038
2007/08	185	4.005	385	8.171	278	6.476	94	2.524	98	2.255	1.041	23.431
2008/09	187	4.215	383	8.245	250	6.131	82	2.231	90	2.210	992	23.032
2009/10	195	4.563	380	8.325	237	5.882	81	2.285	77	2.042	970	23.097
2010/11	195	4.606	384	8.525	223	5.579	85	2.562	95	2.576	982	23.848
2011/12	197	4.784	387	8.957	214	5.510	78	2.404	111	3.159	987	24.814
2012/13	196	4.812	384	8.969	217	5.764	69	2.339	103	3.075	969	24.959
2013/14	200	4.998	379	9.121	212	5.782	68,5	2.249	128	3.707	988	25.857
2014/15	198	4.989	387	9.311	218	5.861	69	2.311	141	4.152	1.013	26.624
2015/16	197	5.006	392	9.533	217	6.001	69	2.311	159	4.207	1.034	27.058
2016/17	194	4.802	398	9.816	216	6.123	74	3.418	154	4.257	1.035	28.416
2017/18	193	4.673	405	9.958	224	6.421	76,5	3.576	153,5	4.476	1.052	29.104
2018/19	190	4.639	409	10.046	226	6.498	79,5	3.108	168,5	4.794	1.058	29.085
2019/20	196	4.761	414	10.164	237	6.617	93,5	3.022	157	4.269	1.098	28.833
2020/21	248	4.681	531	10.117	274	6.675	83,5	2.710	161	4.695	1.298	28.878
2021/22	185	4.383	418	9.942	244	6.695	87,0	2.721	192	5.192	1.126	28.933
2022/23	185	4.117	423	9.982	245	7.010	82,5	2.472	177	4.962	1.113	28.543
2023/24	195	3.964	414	9.891	270	7.158	82,0	2.519	238	5.504	1.199	29.036



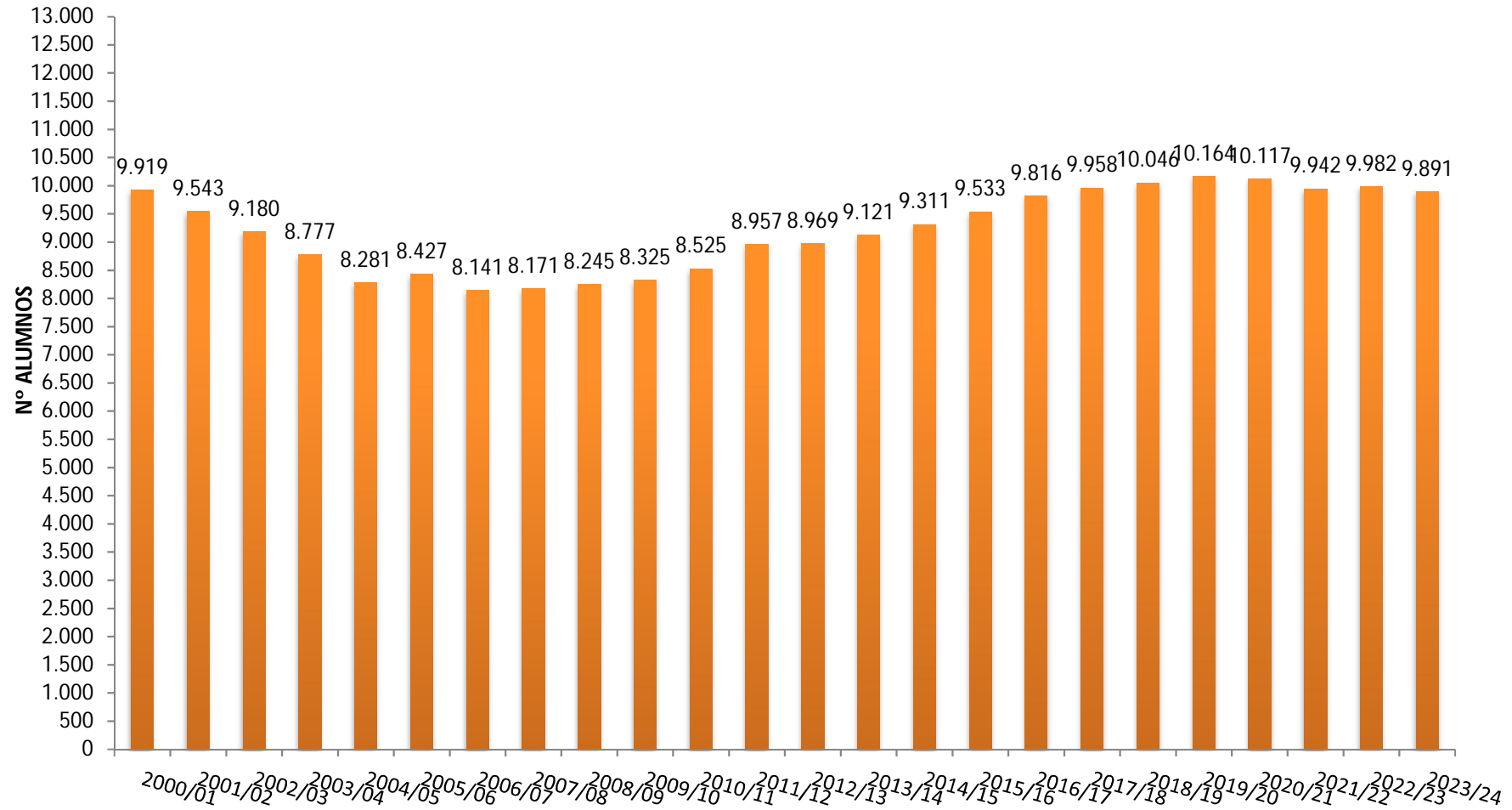
## MÓSTOLES - EVOLUCIÓN TOTAL ALUMNOS (Colegios e Institutos Públicos)



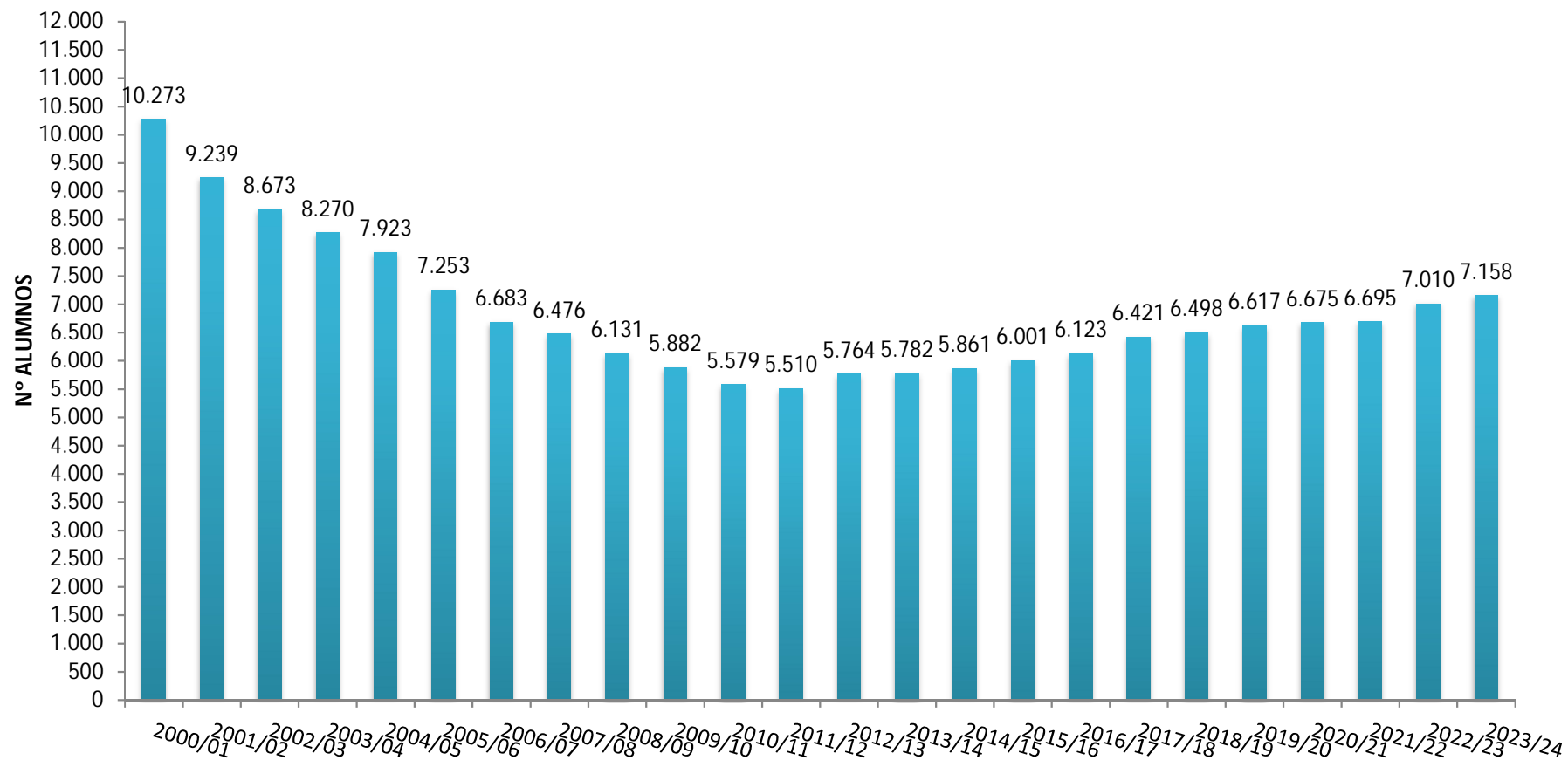
## MÓSTOLES - EVOLUCIÓN EDUCACIÓN INFANTIL (3-6) en Colegios Públicos



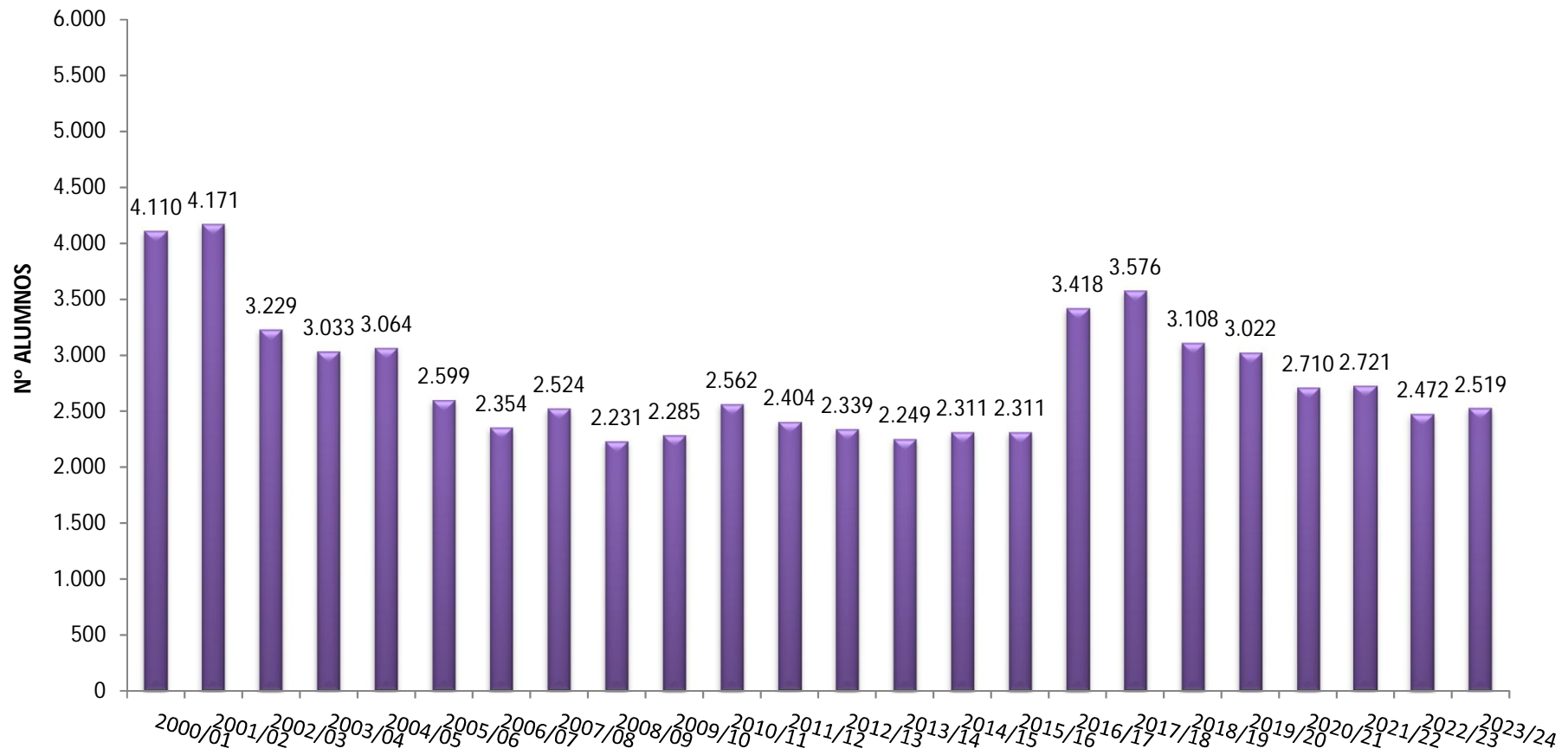
## MÓSTOLES - EVOLUCIÓN EDUCACIÓN PRIMARIA (6-12) en Colegios Públicos



## MÓSTOLES - EVOLUCIÓN EDUCACIÓN SECUNDARIA OBLIGATORIA (12-16) en Centros Públicos



## MÓSTOLES - EVOLUCIÓN BACHILLERATO (16-18) Centros Públicos



## MÓSTOLES - EVOLUCIÓN CICLOS FORMATIVOS (F.P. Básica / Grado Medio / Grado Superior)

