

INFORME ESCOLARIZACIÓN CURSO 2022-23



ESCOLARIZACIÓN CURSO 2022-23 DATOS TOTALES

EDUCACIÓN INFANTIL Y PRIMARIA

ESCUELAS INFANTILES PÚBLICAS Y CASAS DE NIÑOS (0-3)		TOTAL	1.521
COLEGIOS PÚBLICOS	E.I.	E.P.	TOTAL
	185	423	608
COLEGIOS CONCERTADOS	4.117	9.982	14.099
	E.I.	E.P.	TOTAL
COLEGIOS PRIVADOS	29	55	84
	647	1.442	2.089
	E.I.	E.P.	TOTAL
	7	16	23
TOTALES COLEGIOS	127	335	462
	221	494	715
	4.891	11.759	16.650

E. SECUNDARIA / BACHILLERATO / FORMACIÓN PROFESIONAL

CENTROS PÚBLICOS	ESO	BCH.	C.F.G.M.	C.F.G.S	F.P.B.	TOTAL
	245	82,5	66,0	83,0	28,0	504,5
	7.010	2.472	1.679	2.774	509	14.444
CENTROS CONCERTADOS	ESO	BCH.	C.F.G.M.	C.F.G.S	F.P.B.	TOTAL
	36	8	14		4	44
	1.005	84	311		72	1.472
CENTROS PRIVADOS	ESO	BCH.	C.F.G.M.	C.F.G.S	F.P.B.	TOTAL
	12	5		7		17
	298	132		147		577
TOTALES ESO/BCH.	293	95,5	BCH.	0,0	BCH.	0
	8.313	2.688	NOCTURNO	0	DISTANCIA	0

OTRAS ENSEÑANZAS

CENTRO DE EDUCACIÓN ESPECIAL Miguel de Unamuno		TOTAL	139
ESCUELA OFICIAL DE IDIOMAS		TOTAL	1.308
CENTRO DE EDUCACIÓN PERMANENTE DE ADULTOS		TOTAL	935
CONSERVATORIO MUNICIPAL RODOLFO HALFFTER		TOTAL	464
CENTRO MUNICIPAL PABLO PICASSO- Español para inmigrantes		TOTAL	149
TOTAL OTRAS ENSEÑANZAS			2.995

TOTAL GLOBAL

37.659

ESCOLARIZACIÓN INFANTIL- PRIMARIA Y SECUNDARIA 2022-23**CENTROS DOCENTES PÚBLICOS Y CONCERTADOS**

	ALUMNOS
EDUCACIÓN INFANTIL 0-3	1.521
EDUCACIÓN INFANTIL 3-6	4.764
EDUCACIÓN PRIMARIA	11.424
EDUCACIÓN SECUNDARIA OBLIGATORIA	8.015
BACHILLERATO	2.688
FORMACIÓN PROFESIONAL BÁSICA	509
CICLOS FORMATIVOS DE GRADO MEDIO	1.679
CICLOS FORMATIVOS GRADO SUPERIOR	2.774
PROGRAMAS PROFESIONALES	125
TOTAL	33.499

CENTRO DOCENTE PRIVADO

	ALUMNOS
EDUCACIÓN INFANTIL 3-6	127
EDUCACIÓN PRIMARIA	335
EDUCACIÓN SECUNDARIA OBLIGATORIA	298
BACHILLERATO	132
TOTAL	892

ESCUELAS INFANTILES Y CASAS DE NIÑOS PÚBLICAS 2022-23

ESCUELAS INFANTILES	0	1	2	TOTAL
EL SOTO	2	3	3	8
	16	42	57	115
JOAN MIRÓ	2	3	3	8
	15	42	55	112
CALEIDOSCOPIO	2	3	3	8
	16	40	57	113
PARQUE COIMBRA	1	2	2	5
	8	28	35	71
EL COLUMPIO	4	6	6	16
	32	83	114	229
OSA MAYOR	4	6	6	16
	32	82	114	228
COLORES	1	3	4	8
	8	39	70	117
EL JUGLAR	1	3	3	7
	8	42	60	110
PEQUEÑO SAUCE	1	3	3	7
	8	42	55	105
FABULAS Y LEYENDAS	4	5	6	15
	32	70	115	217
TOTAL	22	37	39	98
	175	510	732	1417

CASAS DE NIÑOS		1	2	TOTAL
ANTUSANA		1	1	2
		14	20	34
PARQUE COIMBRA		1	1	2
		10	15	25
VILLAAMIL		1	2	3
		14	31	45
TOTAL		3	4	7
		38	66	104

	0	1	2	TOTAL
TOTAL ALUMNOS EE.II. Y CASAS DE NIÑOS	175	548	798	1.521

COLEGIOS PÚBLICOS DE EDUCACIÓN INFANTIL Y PRIMARIA 2022-23

COLEGIO	EI3	EI4	EI5	1ºPR	2ºPR	3ºPR	4ºPR	5ºPR	6ºPR	E.ESP	TOTAL	RATIO
ALFONSO R. CASTELAO	2	2	2	2	2	2	2	2	2		18	
	30	37	44	49	50	47	44	46	0		347	19,3
ALONSO CANO	1	1	1	1	1	1	1	1	2	2	12	
	22	21	25	24	25	25	24	25	32	10	233	19,4
ANDRÉS SEGOVIA	2	2	2	2	2	2	2	2	2		18	
	45	50	50	50	52	49	50	50	49		445	24,7
ANDRÉS TORREJÓN	1	1	1	1	1	1	1	2	2		12	
	20	25	24	25	25	25	50	49	50		293	24,4
ANTONIO HERNÁNDEZ	2	2	2	2	2	2	2	2	2		18	
	47	49	50	50	50	47	52	46	49		440	24,4
ANTUSANA	1	1	1	1	2	1	2	2	1		12	
	15	25	27	25	31	25	38	33	26		245	20,4
BEATO SIMÓN DE ROJAS	2	2	2	2	3	3	3	3	3		23	
	40	45	46	47	61	60	65	74	74		512	22,3
BENITO PÉREZ GALDÓS	2	2	2	2	2	2	2	3	2		19	
	39	50	50	50	51	48	52	45	50		435	22,9
BLAS DE OTERO	2	2	2	2	2	2	2	3	2		19	
	39	43	49	49	50	50	51	74	50		455	23,9
CELSO EMILIO FERREIRO	2	2	2	2	2	2	3	3	3		21	
	40	37	50	48	66	44	67	63	68		483	23,0
CIUDAD DE ROMA	1	2	1	2	2	2	2	2	2		16	
	23	49	27	48	51	49	51	50	50		398	24,9
FEDERICO GARCÍA LORCA	2	2	2	2	2	2	2	2	2		18	
	39	37	42	50	46	49	48	48	50		409	22,7
GABRIEL CELAYA	2	2	2	2	2	2	2	2	2		18	
	40	52	51	50	49	50	50	50	51		443	24,6
JOAN MIRÓ	2	2	2	3	2	3	3	3	3		23	
	41	50	51	75	50	72	76	66	74		555	24,1
JORGE GUILLÉN	1	1	1	1	2	1	1	1	1		10	
	16	25	23	25	34	25	24	25	28		225	22,5
JUAN OCAÑA	1	2	2	2	2	2	2	2	2		17	
	21	42	43	50	48	46	50	48	48		396	23,3
JUAN PÉREZ VILLAAMIL	4	3	3	3	4	4	3	4	4		32	
	65	75	74	77	93	98	75	83	99		739	23,1
JULIÁN BESTEIRO	3	2	2	2	2	2	2	2	3		20	
	59	50	52	50	53	50	53	51	58		476	23,8
LAS CUMBRES	2	2	2	2	2	2	2	2	2		18	
	38	50	50	49	49	50	50	49	52		437	24,3
LEÓN FELIPE	2	2	2	2	2	2	2	2	2		18	
	38	48	46	49	49	49	46	46	48		419	23,3
LEONARDO DA VINCI	1	1	2	2	2	2	2	2	3		17	
	20	24	40	43	47	47	39	49	66		375	22,1
LUIS ÁLVAREZ LENCERO	1	1	1	1	1	1	1	1	1		9	
	20	18	24	22	26	24	24	24	25		207	23,0
MARGARITA XIRGU	2	1	2	2	2	2	2	2	2		17	
	41	24	49	52	47	49	51	48	51		412	24,2
MARÍA MONTESSORI	1	1	1	1	1	1	1	1	1		9	
	16	12	21	23	24	23	23	25	25		192	21,3
MARUJA MALLO	5	3	3	3	3						17	
	107	75	75	75	75						407	23,9
MIGUEL DELIBES	1	1	1	2	2	2	2	2	2		15	
	22	25	25	50	52	47	40	46	50		357	23,8
PABLO SARASATE	1	1	1	2	2	1	2	2	2		14	
	19	24	25	46	46	25	48	47	49		329	23,5
PABLO SOROZABAL	2	2	2	2	1	2	2	2	2		17	
	40	37	44	50	25	52	45	51	51		395	23,2
PÍO BAROJA	1	1	1	2	2	2	2	2	2		15	
	22	25	26	39	30	37	41	39	53		312	20,8
PRÍNCIPE DE ASTURIAS	2	2	2	2	2	2	3	2	2		19	
	43	50	50	50	50	48	74	51	50		466	24,5
RAFAEL ALBERTI	2	2	2	2	3	2	2	3	3		21	
	41	36	49	51	69	50	50	56	75		477	22,7
RÍO BIDASOA	1	1	1	1	1	1	1	1	1		9	
	16	20	22	25	25	23	24	21	24		200	22,2
ROSALÍA DE CASTRO	1	1	1	2	2	2	2	2	2		15	
	22	25	25	47	45	40	50	45	51		350	23,3
SALZILLO-VALLE INCLÁN	2	1	1	1	2	2	2	2	2		15	
	38	25	25	25	49	47	32	50	51		342	22,8
SEVERO OCHOA	2	2	2	2	2	2	2	2	2		18	
	44	48	51	47	49	49	47	51	50		436	24,2
VICENTE ALEIXANDRE	2	2	2	2	3	2	2	2	2		19	
	37	49	50	49	73	48	53	49	49		457	24,1
TOTAL ZONA	64	60	61	67	72	66	70	73	73	2	591	
RATIO	19,8	23,0	24,2	24,4	23,8	23,7	23,7	22,9	23,6	5,0	14.099	23,9
TOTALES INF. / PRIMARIA (aulas-alumnos)	185	4.117		423			9.982					

CENTROS CONCERTADOS 2022-23

INFANTIL Y PRIMARIA	EI3	EI4	EI5	1ºPR	2ºPR	3ºPR	4ºPR	5ºPR	6ºPR	TOTAL	RATIO
BALMES	2	2	2	2	2	2	2	2	2	18	22,8
	27	49	35	49	47	48	53	48	54	410	
NUUESTRA Sra. del CARMEN (datos 2021-22)	1	1	1	1	1	1	1	1	1	9	25,4
	24	24	25	25	25	25	29	25	27	229	
VILLA DE MÓSTOLES	5	4	4	4	4	4	4	4	4	37	26,1
	99	109	106	112	110	109	109	109	101	964	
VILLAEUROPA	3	2	2	2	3	2	2	2	2	20	24,3
	53	47	49	54	74	51	56	50	52	486	
TOTAL	11	9	9	9	10	9	9	9	9	84	24,9
	203	229	215	240	256	233	247	232	234	2.089	
RATIO	18,5	25,4	23,9	26,7	25,6	25,9	27,4	25,8	26,0		
TOTALES INF. / PRIMARIA (aulas-alumnos)	29	647			55			1442			

E.S.O. Y BACHILLER	1ºESO	2ºESO	3ºESO	4ºESO	1º BACHILLER		2º BACHILLER		TOTAL
					B.C	B.H	B.C	B.H	
BALMES	2	2	2	2					8
	59	56	49	40					204
NUUESTRA Sra. del CARMEN (datos 2021-22)	1	1	1	1					4
	27	29	33	19					108
VILLA MÓSTOLES	4	4	4	4	1	1	1	1	20
	123	122	114	111	29	23	24	25	571
VILLAEUROPA	2	2	2	2	1	1	1	1	12
	52	62	52	57	25	11	20	11	290
TOTAL	9	9	9	9	2	2	2	2	44
	261	269	248	227	54	34	44	36	1.173
RATIO	29,0	29,9	27,6	25,2	27,0	17,0	22,0	18,0	26,7
TOTALES ESO/ BACH. (aulas-alumnos)	36		1005		8		84		

CENTRO PRIVADO

INFANTIL Y PRIMARIA	EI3	EI4	EI5	1ºPR	2ºPR	3ºPR	4ºPR	5ºPR	6ºPR	TOTAL	RATIO
LICEO	2	2	3	3	3	3	2	2	3	23	20,1
VILLA FONTANA	27	48	52	65	51	53	46	53	67	462	
RATIO	13,5	24,0	17,3	21,7	17,0	17,7	23,0	26,5	22,3	20,1	
TOTALES INF. / PRIMARIA (aulas-alumnos)	7		127		16		335				

E.S.O. Y BACHILLER	1ºESO	2ºESO	3ºESO	4ºESO	1º BACHILLER		2º BACHILLER			TOTAL
					BCT	BHCS	BCT	BHCS	BA	
LICEO	3	3	3	3	2	1	1	1		17
VILLA FONTANA	68	69	84	77	47	21	53	11		430
RATIO	22,7	23,0	28,0	25,7	23,5	21,0	53,0	11,0		25,3
TOTALES ESO/ BACH. (aulas-alumnos)		12		298		5	132			

I.E.S. PÚBLICOS- ESO y BACHILLERATO 2022-23

INSTITUTO	1ºESO	2ºESO	3ºESO	4ºESO	TOTAL ESO	1º BACHILLER			2º BACHILLER			TOTAL ESO BACHI.
						BCT	BHCS	BA	BCT	BHCS	BA	
ANTONIO DE NEBRIJA	6 199	6 163	5 143	5 139	22 644	1,5 50	1 33		1,5 44	1,5 51		28 822
ANTONIO GALA	5 156	5 144	5 127	5 139	20 566	1,5 58	1,5 50		1,5 50	1,0 37	1 16	26 777
CLARA CAMPOAMOR	5 151	7 193	5 143	5 149	22 636	1,5 40	1,5 42		1,5 43	1,5 46		28 807
EUROPA	5 150	5 145	4 125	4 110	18 530	1 32	1,5 48	1 24	1,5 45	2 69	2 70	27,0 818
GABRIEL CISNEROS-Coimbra	4 117	4 118	4 109	4 105	16 449	1 36	1 24		2 41	1 25		21 575
JUAN GRIS	6 179	5 154	6 135	5 134	22 602	2 56	1,5 57		1,5 45	1,5 59		28,5 819
LOS ROSALES	5 127	5 138	4 122	4 107	18 494	2,5 64	1,5 53		2,5 76	1,5 44		26 731
MANUEL DE FALLA	5 130	4 152	4 147	4 106	17 535	1 26	1,5 52		0,5 10	1 27		21 650
MANUELA MALASAÑA	5 149	5 150	5 150	4 120	19 569	1 37	1 34		1 35	1 31		23 706
MIGUEL HERNÁNDEZ	3 90	4 118	4 110	3 91	14 409	1 32	1 25		1 30	1 22		18 518
MIGUEL DE CERVANTES	4 120	5 141	5 135	4 122	18 518	2 39	2 55		1 27	2 68		25 707
RAYUELA	5 128	6 147	5 118	4 118	20 511	1 34	2 44	3 99	1 18	2 41	3 95	32 842
VELÁZQUEZ	5 144	5 138	5 144	4 121	19 547	1,5 43	1,5 49		2 34	1 37		25 710
TOTAL aulas alumnos	63 1.840	66 1.901	61 1.708	55 1.561	245 7.010	18,5 547	18,5 566	4,0 123	18,0 498	18,0 557	5,5 181	327,5 9.482
TOTALES	aulas ESO		alumnos ESO		ratio ESO	aulas BACHILLER			alumnos BACHILLER			ratio BACH.
	245		7.010		28,6	82,5			2.472			29,0

BACHILLERATO NOCTURNO

INSTITUTO	1ºBCT	1ºBHCS	2ºBCT	2ºBHCS	3ºBCT	3ºBHCS	TOTAL
JUAN GRIS							0 0

BACHILLERATO A DISTANCIA

INSTITUTO	1ºBCT	1ºBHCS	2ºBCT	2ºBHCS	TOTAL
JUAN GRIS					0 0
TOTAL aulas alumnos					0 0

CICLOS FORMATIVOS - I - 2022-23

C.E.F.P. BENJAMÍN RUA	CICLO	F.P. BÁSICA	GRADO MEDIO	GRADO SUPERIOR
	INFORMÁTICA Y COMUNICACIONES	7 139		
	CUIDADOS AUXILIARES DE ENFERMERÍA		8 192	
	FARMACIA Y PARAFARMACIA		6 164	
	EMERGENCIAS SANITARIAS		4 118	
	INSTALACIONES DE TELECOMUNICACIONES		2 48	
	AUDIOLOGÍA PROTÉSICA (presencial y distancia)			4 195
	LABORATORIO CLINICO Y BIOMEDICO (presencial y distancia)			7 415
	LABORATORIO CLINICO Y BIOMEDICO Y ANATOMIA PATOLÓGICA			3 84
	ANATOMIA PATOLOGICA Y CITODIAGNOSTICO (distancia)			1 60
	MANTENIMIENTO ELECTRÓNICO			2 30
	QUIMICA Y SALUD AMBIENTAL			2 52
	SISTEMAS TELECOMUNICACIONES INFORMÁTICOS			2 37
	PREVENCIÓN DE RIESGOS PROFESIONALES (presencial y distancia)			4 197
	ELECTROMEDICINA CLÍNICA			2 50
	aulas	7	20	27
	TOTAL alumnos	139	522	1120

C.E.F.P. FELIPE TRIGO	CICLO	F.P. BÁSICA	GRADO MEDIO	GRADO SUPERIOR
	ELECTRICIDAD Y ELECTRÓNICA	3 60		
	ACCESO Y CONSERVACION INSTALACIONES DEPORTIVAS	1 7		
	MANTENIMIENTO DE VEHÍCULOS	2 42		
	INSTALACIONES ELÉCTRICAS Y AUTOMÁTICAS		2 52	
	GUIA EN EL MEDIO RURAL Y DE TIEMPO LIBRE		1 30	
	CARROCERÍA		2 51	
	ELECTROMECAÁNICA DE VEHÍCULOS AUTOMÓVILES		2 61	
	ATENCIÓN A PERSONAS EN SITUACIÓN DE DEPENDENCIA		2 46	
	ACONDICIONAMIENTO FÍSICO			1 27
	ENSEÑANZA Y ANIMACIÓN SOCIODEPORTIVA			2 50
	SISTEMAS ELECTRÓNICOS Y AUTOMATIZADOS			1 30
	AUTOMOCIÓN			2 60
	ANIMACIÓN SOCIOCULTURAL Y TURÍSTICA			1 12
	INTEGRACIÓN SOCIAL			1 30
	MEDIACIÓN COMUNICATIVA			1 26
	EDUCACIÓN INFANTIL			1 30
	aulas	6	9	10
	TOTAL alumnos	109	240	265

CICLOS FORMATIVOS - II - 2022-23

C.E.F.P. EL CAÑAVERAL	CICLO	F.P. BÁSICA	GRADO MEDIO	G. SUPERIOR
	SERVICIOS COMERCIALES	2 22		
	INFORMATICA DE OFICINA	2 29		
	GESTIÓN ADMINISTRATIVA		2 55	
	ACTIVIDADES COMERCIALES		4 90	
	SISTEMAS MICROINFORMÁTICOS Y REDES		8 234	
	ADMINISTRACIÓN Y FINANZAS			2 59
	MARKETING Y PUBLICIDAD			1 25
	TRANSPORTE Y LOGISTICA			2 28
	GESTIÓN DE VENTAS Y ESPACIOS COMERCIALES			1 12
	ADMINISTRACIÓN DE SISTEMAS INFORMÁTICOS EN RED			5 117
	COMERCIO INTERNACIONAL			2 54
	DESARROLLO APLICACIONES MULTIPLATAFORMA			5 137
	DESARROLLO APLICACIONES WEB			3 82
	aulas	4	14	21
	TOTAL alumnos	51	379	514

C.E.F.P. LUIS BUÑUEL	CICLO	F.P. BÁSICA	GRADO MEDIO	G. SUPERIOR
	SERVICIOS ADMINISTRATIVOS	1 19		
	ARTES GRÁFICAS	1 19		
	PELUQUERÍA Y ESTÉTICA	3 59		
	GESTIÓN ADMINISTRATIVA Y (Dual)		3 85	
	PREIMPRESIÓN DIGITAL (Dual)		2 59	
	ESTÉTICA Y BELLEZA		2 60	
	VIDEO DJ		2 30	
	PELUQUERÍA Y COSMÉTICA CAPILAR		1 27	
	ADMINISTRACIÓN Y FINANZAS - ASISTENCIA A LA DIRECCIÓN (DUAL)			1 29
	ASISTENCIA A LA DIRECCIÓN			1 22
	ADMINISTRACION Y FINANZAS (presencial y distancia)			2 337
	ESTÉTICA INTEGRAL Y BIENESTAR			1 23
	ILUMINACION, CAPTACION Y TRATAMIENTO DE IMAGEN			2 46
	ESTETICA INTEGRAL			1 23
	ASESORIA DE IMAGEN			1 9
	DISEÑO Y EDICIÓN PUBLICACIONES			1 28
	SONIDO			1 29
	ANIMACIÓN 3D			1 29
	PRODUCCIÓN AUDIOVISUALES			2 43
	aulas	5	10	14
	TOTAL alumnos	97	261	618

CICLOS FORMATIVOS - III - 2022-23

E.HOSTELERÍA Y TURISMO SIMONE	CICLO	F.P. BÁSICA	GRADO MEDIO	GRADO SUPERIOR
	COCINA Y RESTAURACIÓN	4 80		
	ALOJAMIENTO Y LAVANDERÍA	2 33		
	COCINA Y GASTRONOMÍA(Ordinario, Dual y FCT)		4 93	
	PASTELERÍA, PANADERÍA Y CONFITERÍA		4 91	
	SERVICIOS DE RESTAURACIÓN (Ordinario, Dual y FCT)		5 93	
	DIRECCIÓN COCINA			4 105
	GESTION DE ALOJAMIENTOS TURISTICOS			4 93
	DIRECCIÓN DE SERVICIOS Y DIRECCIÓN DE COCINA (DUAL)			3 59
	aulas	6	13	11
	TOTAL alumnos	113	277	257

LA MILAGROSA (datos 2021-22)	CICLO	F.P. BÁSICA	GRADO MEDIO	GRADO SUPERIOR
	PELUQUERÍA Y ESTÉTICA	4 72		
	ESTETICA Y BELLEZA		4 68	
	PELUQUERÍA Y COSMETICA CAPILAR		4 71	
	ASESORIA DE IMAGEN PERSONAL Y CORPORATIVA			2 24
	CARACTERIZACIÓN Y MAQUILLAJE PROFESIONAL			2 35
	aulas	4	8	4
	TOTAL alumnos	72	139	59

BIO-SANITARIAS HM HOSPITALES	CICLO	F.P. BÁSICA	GRADO MEDIO	GRADO SUPERIOR
	ATENCIÓN A PERSONAS EN SITUACIÓN DE DEPENDENCIA		2 31	
	CUIDADOS AUXILIARES DE ENFERMERÍA		4 120	
	ANATOMÍA PATOLÓGICA Y CITODIAGNOSTICO			1 23
	TECNICO DE LABORATORIO CLÍNICO Y BIOMÉDICO			1 13
	IMAGEN PARA EL DIAGNOSTICO Y MEDICINA NUCLEAR			2 45
	aulas	0	6	4
	TOTAL alumnos	0	151	81

CICLOS FORMACIÓN PROFESIONAL - TOTALES - 2022-23

	F.P. BÁSICA	GRADO MEDIO	GRADO SUPERIOR	TOTAL
BENJAMÍN RUA	7 139	20 522	27 1120	54 1781
FELIPE TRIGO	6 109	9 240	10 265	25 614
EL CAÑAVERAL	4 51	14 379	21 514	39 944
LUIS BUÑUEL	5 97	10 261	14 618	29 976
ESCUELA HOSTELERÍA Y TURISMO SIMONE ORTEGA	6 113	13 277	11 257	30 647
TOTAL aulas	28,0	66	83	177,0
TOTAL alumnos	509	1.679	2.774	4.962

CICLOS FORMACIÓN PROFESIONAL CONCERTADO-PRIVADO - TOTALES - 2022-23

	F.P. BÁSICA	GRADO MEDIO	GRADO SUPERIOR	TOTAL
LA MILAGROSA	4 72	8 139	4 59	16 270
BIOSANITARIAS HM HOSPITALES	0 0	6 172	3 88	9 260
TOTAL aulas	4,0	14	7	25,0
TOTAL alumnos	72	311	147	530

PROGRAMAS PROFESIONALES

	ESPECIALIDAD	ALUMNOS	GRUPOS
UFIL. PABLO NERUDA (PPMG)	ELECTRICIDAD	14	1
	PELUQUERÍA	14	1
	CARPINTERÍA	12	1
IES. RAYUELA	MADERA, MUEBLE Y CORCHO	7	1
	HOSTELERÍA Y TURISMO	12	2

CONSERVATORIO PROFESIONAL RODOLFO HALFFTER - TOTALES - 2022-23

ESPECIALIDAD	TOTAL	ENSEÑANZAS ELEMENTALES	ENSEÑANZAS PROFESIONALES
CLARINETE	33	15	18
CONTRABAJO	12	9	3
FAGOT	11	6	5
FLAUTA TRAVESERA	39	22	17
GUITARRA	38	16	22
OBOE	19	12	7
PERCUSIÓN	25	14	11
PIANO	90	47	43
S/ ESPECIALIDAD	1	0	1
SAXOFON	18	8	10
TROMBON	19	9	10
TROMPA	16	8	8
TROMPETA	19	10	9
VIOLA	36	19	17
VIOLIN	55	28	27
VIOLONCELLO	33	22	11
TOTAL	464	245	219

EDUCACIÓN PERMANENTE DE ADULTOS 2022-23

ÁMBITO		TOTAL
FORMACIÓN BÁSICA	ENSEÑANZAS INICIALES, NIVEL 1-1°	0
	ENSEÑANZAS INICIALES, NIVEL 1-2°	64
	ENSEÑANZAS INICIALES, NIVEL 2-1°	17
	ENSEÑANZAS INICIALES, NIVEL 2-2°	102
	OBTENCIÓN TÍTULO ESO NIVEL 1	134
	OBTENCIÓN TÍTULO ESO NIVEL 2	347
	FPB. EN INFORMÁTICA DE OFICINA	45
	ESPAÑOL PARA EXTRANJEROS	25
	TOTAL	734
FORMACIÓN TÉCNICO PROFESIONAL Y OCUPACIONAL	PREPARACIÓN PRUEBA ACCESO A C.F.G.S.	27
	TOTAL	27
ENSEÑANZAS PARA EL DESARROLLO Y LA PARTICIPACIÓN	ACCESO A LA UNIVERSIDAD PARA MAYORES 25 AÑOS	37
	ROBÓTICA	14
	IDIOMA (ingles)	81
	INFORMÁTICA	42
	TOTAL	174
TOTAL ALUMNOS		935

ESCUELA OFICIAL DE IDIOMAS 2022-23

IDIOMA	A2.1	A2.2	B1	B2.1	B2.2	C1	C1,1	C2.2	TOTAL
ALEMÁN	38	8	0	9	0	0	0	0	55
FRANCÉS	53	20	18	11	14	0	0	0	116
FRANCÉS SEMIPRESENCIAL	0	0	0	0	0	0	0	8	8
INGLÉS	154	68	140	124	97	114	33	32	762
INGLES SEMIPRESENCIAL	0	0	0	0	25	31	16	0	72
PORTUGUES	0	23	0	0	0	0	0	0	23
INGLES CURSO PERFECCIONAMIENTO	0	0	0	0	5	5	0	0	10
TOTAL	245	119	158	144	141	150	49	40	1046

**MÓSTOLES TOTAL ALUMNOS DE OTRAS NACIONALIDADES
CEIP-IES PÚBLICOS- C.CONCERTADOS.- C.PRIVADOS
(Orden alfabético de países)**

PAIS	TOTAL		PAIS	TOTAL
ALBANIA	4		INDIA	12
ALEMANIA	4		IRAK	4
ANDORRA	1		IRÁN	1
ARGELIA	8		IRLANDA	1
ARGENTINA	43		ITALIA	38
ARMENIA	6		LIBANO	3
BANGLADESH	1		LIBIA	2
BELGICA	4		MALI	6
BIELORRUSIA	1		MARRUECOS	765
BOLIVIA	60		MÉXICO	9
BRASIL	40		MOLDAVIA	41
BULGARIA	75		NICARAGUA	27
BURKINA FASO	1		NÍGER	2
CABO VERDE	2		NIGERIA	100
CAMERÚN	20		PAISES BAJOS	1
CHILE	14		PAKISTÁN	8
CHINA	202		PANAMÁ	5
COLOMBIA	252		PARAGUAY	42
CONGO	2		PERÚ	290
COSTA RICA	1		POLONIA	133
CUBA	34		PORTUGAL	35
DOMINICA	5		R.CHECA	1
ECUADOR	154		R. DOMINICANA	65
EEUU	8		REINO UNIDO	7
ESLOVENIA	1		RUMANIA	709
EL SALVADOR	49		RUSIA	16
ETIOPIA	1		SENEGAL	14
FILIPINAS	1		SIRIA	20
FRANCIA	9		SUIZA	2
GABÓN	5		T.Y TOBAGO	0
GEORGIA	7		TURQUÍA	2
GRECIA	1		UCRANIA	294
GUATEMALA	1		UGANDA	3
GUINEA	44		URUGUAY	4
GUINEA BISAU	2		VENEZUELA	321
GUINEA E.	93		VIETNAM	1
HOLANDA	3		YEMEN	1
HONDURAS	119		ZAMBIA	1
HUNGRIA	1			
SUMA	1.279		SUMA	2.986
			TOTAL	4.265

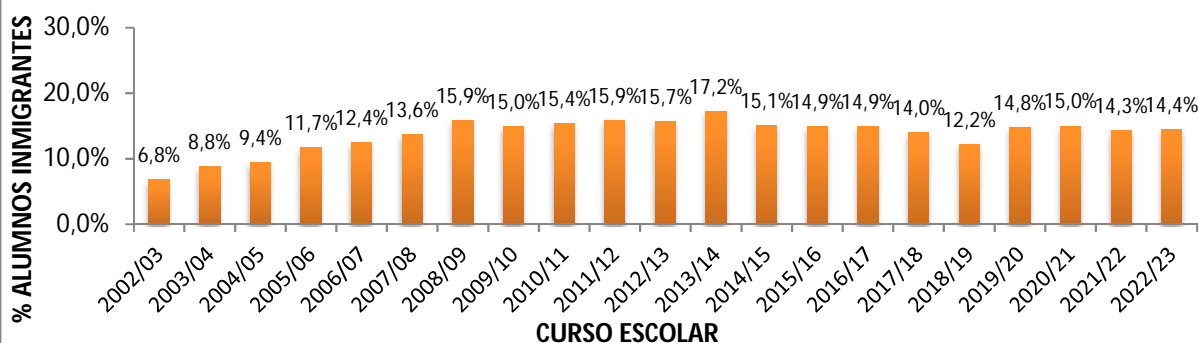
MÓSTOLES -EVOLUCIÓN ALUMNADO INMIGRANTE EN CEIP-IES PÚBLICOS - F.P.

CURSO ESCOLAR	ALUMNADO TOTAL	ALUMNADO INMIGRANTE	%
2002/03	26.639	1.810	6,8%
2003/04	25.748	2.254	8,8%
2004/05	25.193	2.378	9,4%
2005/06	23.465	2.744	11,7%
2006/07	23.038	2.860	12,4%
2007/08	23.431	3.195	13,6%
2008/09	23.032	3.651	15,9%
2009/10	23.097	3.455	15,0%
2010/11	23.848	3.670	15,4%
2011/12	24.566	3.899	15,9%
2012/13	24.959	3.912	15,7%
2013/14	23.476	4.043	17,2%
2014/15	26.367	3.971	15,1%
2015/16	27.078	4.032	14,9%
2016/17	26.933	4.006	14,9%
2017/18	27.742	3.881	14,0%
2018/19	28.716	3.495	12,2%
2019/20	28.617	4.222	14,8%
2020/21	28.699	4.308	15,0%
2021/22	28.933	4.149	14,3%
2022/23	28.543	4.114	14,4%

EVOLUCIÓN ALUMNADO INMIGRANTE



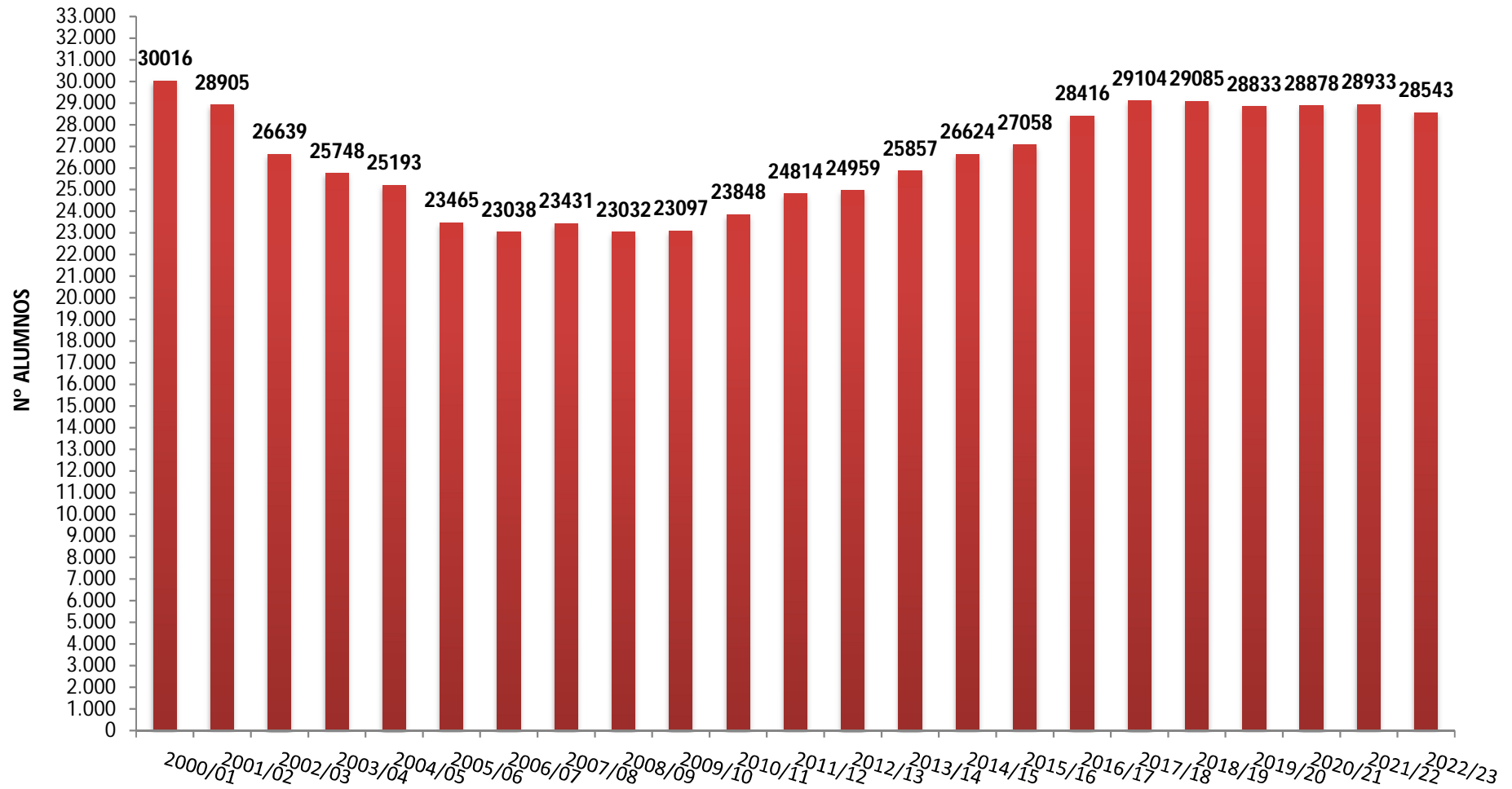
PORCENTAJE ALUMNOS INMIGRANTES



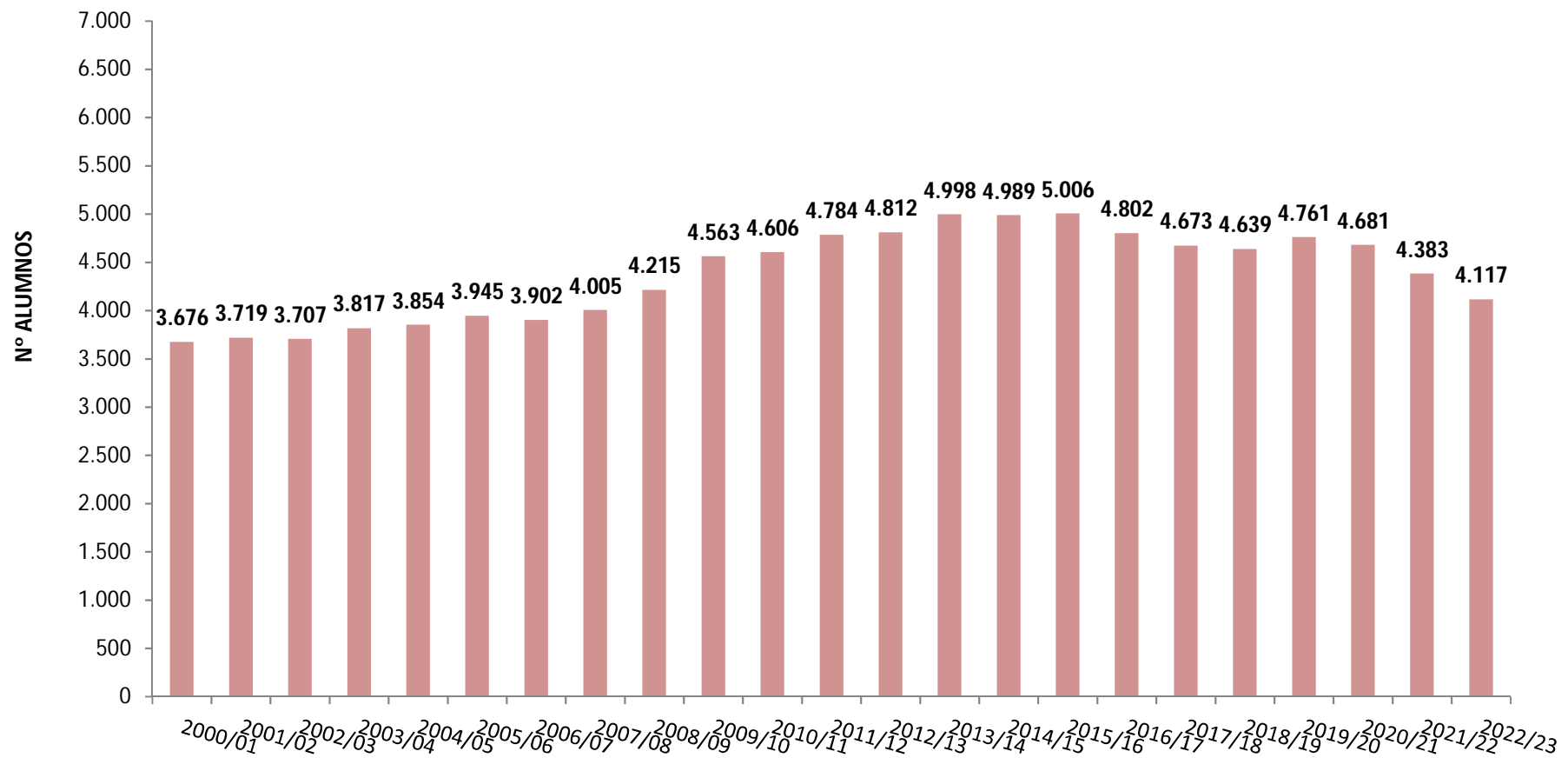
MÓSTOLES - EVOLUCIÓN ESCOLARIZACIÓN (Colegios e Institutos Públicos)

CURSO	ED. INFANTIL		PRIMARIA		E.S.O.		BACHILLERATO		F. P.		TOTALES	
	AULAS	ALUM.	AULAS	ALUM.	AULAS	ALUM.	AULAS	ALUM.	AULAS	ALUM.	AULAS	ALUM.
2000/01	187	3.676	445	9.919	379	10.273	141	4.110	74	2.038	1.226	30.016
2001/02	185	3.719	432	9.543	352	9.239	150	4.171	80	2.233	1.199	28.905
2002/03	183	3.707	416	9.180	318	8.673	112	3.229	69	1.850	1.098	26.639
2003/04	186	3.817	406	8.777	327	8.270	113	3.033	78	1.851	1.110	25.748
2004/05	190	3.854	392	8.281	311	7.923	118	3.064	85	2.071	1.096	25.193
2005/06	194	3.945	397	8.427	293	7.253	103	2.599	51	1.241	1.038	23.465
2006/07	183	3.902	384	8.141	275	6.683	90	2.354	85	1.958	1.017	23.038
2007/08	185	4.005	385	8.171	278	6.476	94	2.524	98	2.255	1.041	23.431
2008/09	187	4.215	383	8.245	250	6.131	82	2.231	90	2.210	992	23.032
2009/10	195	4.563	380	8.325	237	5.882	81	2.285	77	2.042	970	23.097
2010/11	195	4.606	384	8.525	223	5.579	85	2.562	95	2.576	982	23.848
2011/12	197	4.784	387	8.957	214	5.510	78	2.404	111	3.159	987	24.814
2012/13	196	4.812	384	8.969	217	5.764	69	2.339	103	3.075	969	24.959
2013/14	200	4.998	379	9.121	212	5.782	68,5	2.249	128	3.707	988	25.857
2014/15	198	4.989	387	9.311	218	5.861	69	2.311	141	4.152	1.013	26.624
2015/16	197	5.006	392	9.533	217	6.001	69	2.311	159	4.207	1.034	27.058
2016/17	194	4.802	398	9.816	216	6.123	74	3.418	154	4.257	1.035	28.416
2017/18	193	4.673	405	9.958	224	6.421	76,5	3.576	153,5	4.476	1.052	29.104
2018/19	190	4.639	409	10.046	226	6.498	79,5	3.108	168,5	4.794	1.058	29.085
2019/20	196	4.761	414	10.164	237	6.617	93,5	3.022	157	4.269	1.098	28.833
2020/21	248	4.681	531	10.117	274	6.675	83,5	2.710	161	4.695	1.298	28.878
2021/22	185	4.383	418	9.942	244	6.695	87,0	2.721	192	5.192	1.126	28.933
2022/23	185	4.117	423	9.982	245	7.010	82,5	2.472	177	4.962	1.113	28.543

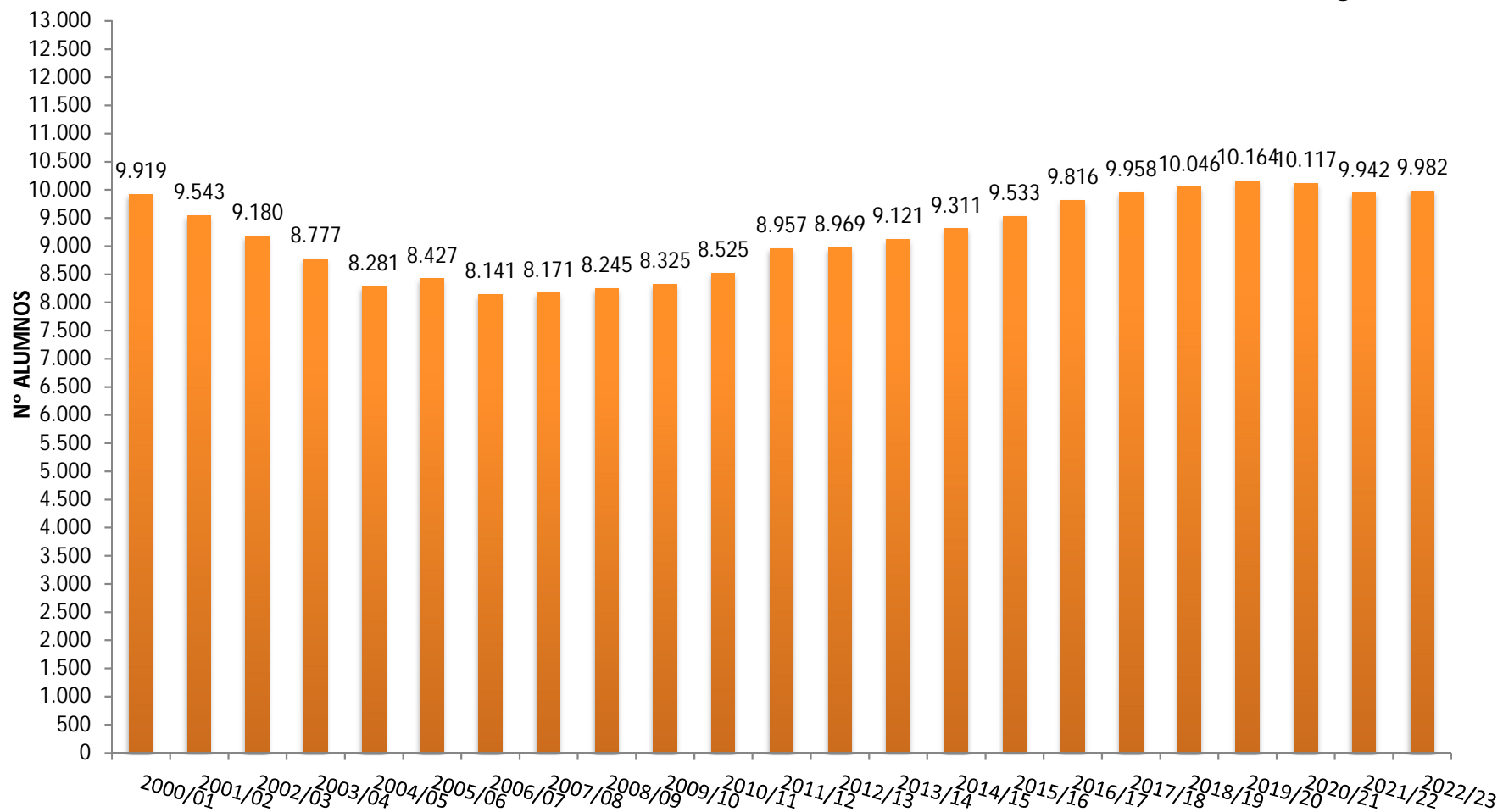
MÓSTOLES - EVOLUCIÓN TOTAL ALUMNOS (Colegios e Institutos Públicos)



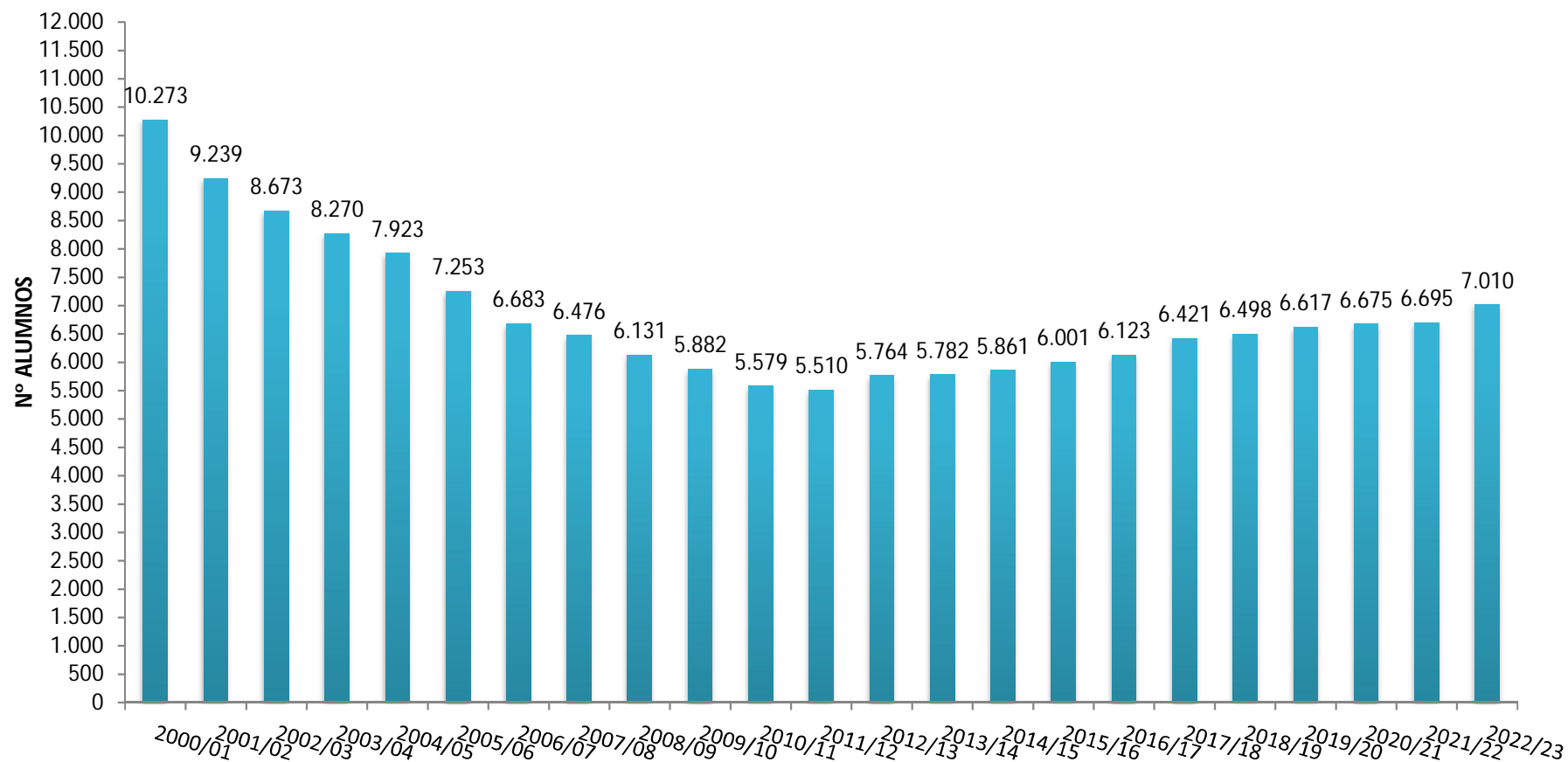
MÓSTOLES - EVOLUCIÓN EDUCACIÓN INFANTIL (3-6) en Colegios Públicos



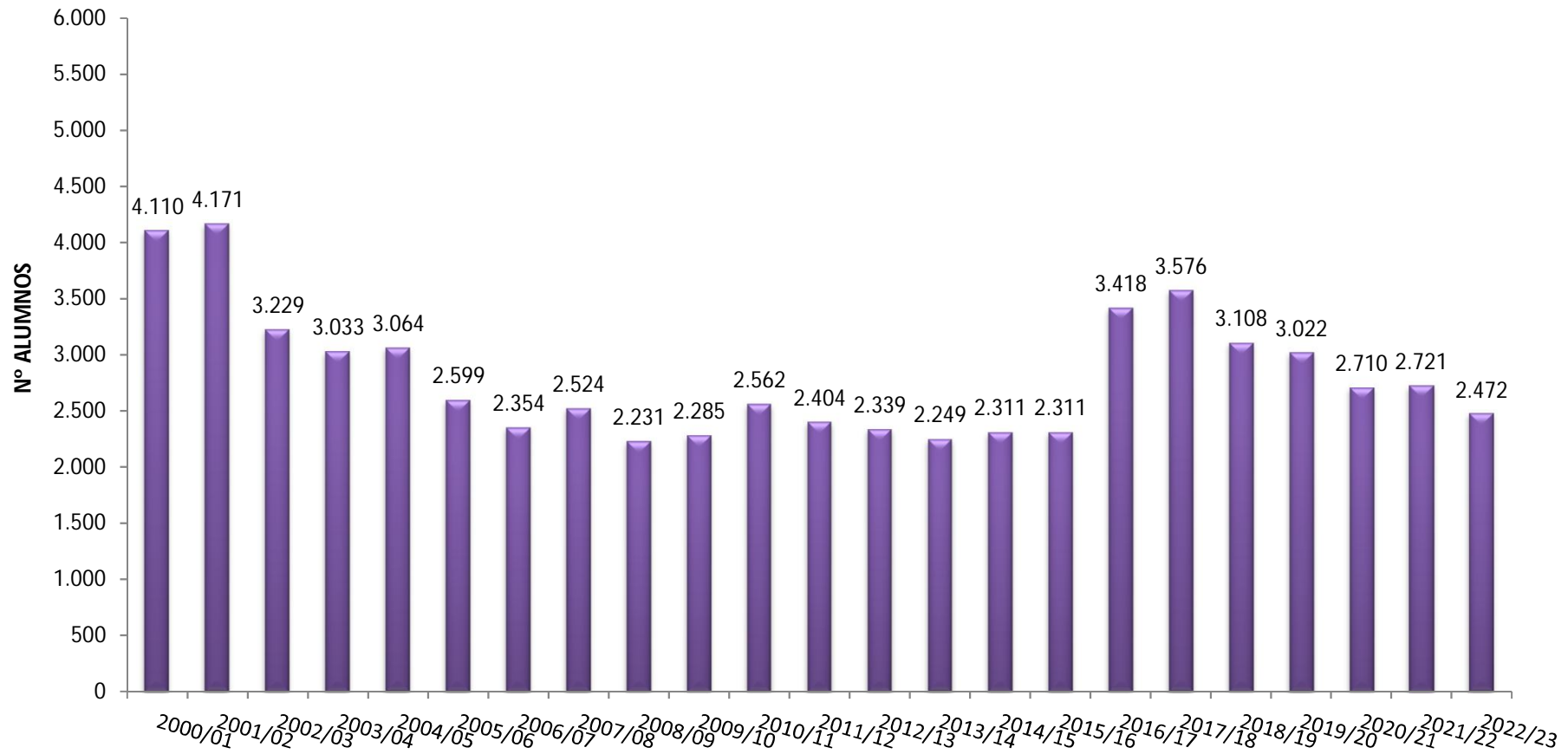
MÓSTOLES - EVOLUCIÓN EDUCACIÓN PRIMARIA (6-12) en Colegios Públicos



MÓSTOLES - EVOLUCIÓN EDUCACIÓN SECUNDARIA OBLIGATORIA (12-16) en Centros Públicos



MÓSTOLES - EVOLUCIÓN BACHILLERATO (16-18) Centros Públicos



MÓSTOLES - EVOLUCIÓN CICLOS FORMATIVOS (F.P. Básica / Grado Medio / Grado Superior)

