

ESCOLARIZACIÓN CURSO 2019/20 DATOS TOTALES

EDUCACIÓN INFANTIL Y PRIMARIA

ESCUELAS INFANTILES PÚBLICAS Y CASAS DE NIÑOS (0-3)		TOTAL	
		1.494	
COLEGIOS PÚBLICOS	E.I.	E.P.	TOTAL
	196	414	610
COLEGIOS CONCERTADOS	743	1.445	2.188
	28	54	82
COLEGIOS PRIVADOS	9	17	26
	185	392	577
TOTALES COLEGIOS		233	485
		5.689	12.001
		718	17.690

E. SECUNDARIA / BACHILLERATO / FORMACIÓN PROFESIONAL

CENTROS PÚBLICOS	ESO	BCH.	C.F.G.M.	C.F.G.S	F.P.B.	TOTAL
	237	93,5	64,0	66,0	27,0	487,5
CENTROS CONCERTADOS	6.617	2.806	1.791	1.937	541	13.692
	34	8				42
CENTROS PRIVADOS	951	82				1.033
	12	5				17
		331	136			467
TOTALES ESO/BCH.		283	106,5			
		7.899	3.024			

OTRAS ENSEÑANZAS

CENTRO DE EDUCACIÓN ESPECIAL Miguel de Unamuno		TOTAL	
		152	
ESCUELA OFICIAL DE IDIOMAS		TOTAL	
		1.313	
CENTRO DE EDUCACIÓN PERMANENTE DE ADULTOS		TOTAL	
		1.021	
CONSERVATORIO MUNICIPAL RODOLFO HALFFTER		TOTAL	
		468	
CENTRO MUNICIPAL PABLO PICASSO- Español para inmigrantes		TOTAL	
		328	
TOTAL OTRAS ENSEÑANZAS			3.282

TOTAL GLOBAL

37.658

ESCOLARIZACIÓN INFANTIL- PRIMARIA Y SECUNDARIA 2019/20**CENTROS DOCENTES PÚBLICOS Y CONCERTADOS**

	ALUMNOS
EDUCACIÓN INFANTIL 0-3	1.494
EDUCACIÓN INFANTIL 3-6	5.504
EDUCACIÓN PRIMARIA	11.609
EDUCACIÓN SECUNDARIA OBLIGATORIA	7.568
BACHILLERATO	3.024
FORMACIÓN PROFESIONAL BÁSICA	541
CICLOS FORMATIVOS DE GRADO MEDIO	1.791
CICLOS FORMATIVOS GRADO SUPERIOR	1.937
PROGRAMAS PROFESIONALES	45
TOTAL	33.513

CENTRO DOCENTE PRIVADO

	ALUMNOS
EDUCACIÓN INFANTIL 3-6	185
EDUCACIÓN PRIMARIA	392
EDUCACIÓN SECUNDARIA OBLIGATORIA	331
BACHILLERATO	136
TOTAL	1.044

ESCUELAS INFANTILES Y CASAS DE NIÑOS PÚBLICAS 2019/20

ESCUELAS INFANTILES	0	1	2	TOTAL
EL SOTO	2	3	3	8
	16	42	58	116
JOAN MIRÓ	2	3	3	8
	14	40	56	110
CALEIDOSCOPIO	2	3	3	8
	16	34	54	104
PARQUE COIMBRA	1	1	1	3
	7	14	20	41
EL COLUMPIO	4	6	6	16
	32	82	117	231
OSA MAYOR	4	6	6	16
	32	81	113	226
COLORES	1	3	4	8
	8	42	70	120
EL JUGLAR	1	3	3	7
	8	42	60	110
PEQUEÑO SAUCE	1	3	3	7
	8	42	55	105
FABULAS Y LEYENDAS	4	5	6	15
	32	70	120	222
TOTAL	22	36	38	96
	173	489	723	1385

CASAS DE NIÑOS		1	2	TOTAL
ANTUSANA		1	1	2
		14	20	34
PARQUE COIMBRA		2	2	4
		19	35	54
VILLAAMIL		1	2	3
		14	40	54
TOTAL		2	3	5
		14	95	109

	0	1	2	TOTAL
TOTAL ALUMNOS EE.II. Y CASAS DE NIÑOS	173	503	818	1.494

COLEGIOS PÚBLICOS DE EDUCACIÓN INFANTIL Y PRIMARIA 2019/20

COLEGIO	EI3	EI4	EI5	1ºPR	2ºPR	3ºPR	4ºPR	5ºPR	6ºPR	TOTAL	RATIO
ALFONSO R. CASTELAO	2	2	2	2	2	2	2	2	2	18	
	50	50	50	50	52	48	48	46	51	445	24,7
ALONSO CANO	1	1	1	1	1	1	1	1	1	10	
	11	23	25	23	26	25	33	28	26	220	22,0
ANDRÉS SEGOVIA	2	2	2	2	2	2	2	2	2	18	
	50	49	50	50	50	52	50	54	49	454	25,2
ANDRÉS TORREJÓN	1	1	1	2	2	2	1	2	2	14	
	25	25	25	42	50	50	25	48	49	339	24,2
ANTONIO HERNÁNDEZ	2	2	2	2	2	2	2	2	2	18	
	50	50	49	50	51	47	49	52	46	444	24,7
ANTUSANA	1	1	1	1	2	1	1	1	1	10	
	24	26	25	28	34	26	26	26	26	241	24,1
BEATO SIMÓN DE ROJAS	2	2	2	2	3	3	3	3	3	23	
	50	50	54	54	75	74	72	70	74	573	24,9
BENITO PÉREZ GALDÓS	2	2	2	2	2	2	2	2	2	18	
	51	50	48	51	53	50	54	49	59	465	25,8
BLAS DE OTERO	2	2	2	2	3	2	2	2	2	19	
	49	50	50	54	75	52	48	52	48	478	25,2
CELSO EMILIO FERREIRO	2	3	2	3	3	3	3	3	3	25	
	40	56	50	71	73	75	73	66	64	568	22,7
CIUDAD DE ROMA	2	2	2	2	2	2	2	2	2	18	
	51	51	50	50	52	52	52	49	53	460	25,6
FEDERICO GARCÍA LORCA	2	2	2	2	2	2	2	2	2	18	
	45	50	46	48	49	51	52	50	52	443	24,6
GABRIEL CELAYA	2	2	2	2	2	2	2	2	2	18	
	48	49	51	50	52	50	51	53	48	452	25,1
JOAN MIRÓ	3	2	3	3	2	3	3	2	2	23	
	73	50	76	75	55	75	71	50	49	574	25,0
JORGE GUILLÉN	1	1	1	1	1	1	2	2	1	11	
	24	25	25	25	25	25	40	45	25	259	23,5
JUAN OCAÑA	2	2	2	2	2	2	2	2	2	18	
	51	48	51	51	49	50	47	48	50	445	24,7
JUAN PÉREZ VILLAAMIL	3	3	4	3	3	4	4	3	3	30	
	75	80	102	75	83	102	100	73	71	761	25,4
JULIÁN BESTEIRO	2	2	2	2	2	2	2	3	3	20	
	50	50	50	51	53	56	50	75	76	511	25,6
LAS CUMBRES	2	2	2	2	2	2	2	2	2	18	
	50	49	50	50	48	50	50	50	49	446	24,8
LEÓN FELIPE	2	2	2	2	2	2	2	2	2	18	
	50	50	51	48	51	53	50	52	51	456	25,3
LEONARDO DA VINCI	2	2	2	2	2	3	3	3	3	22	
	33	44	48	46	50	78	55	78	71	503	22,9
LUIS ÁLVAREZ LENCERO	1	1	1	1	1	1	1	1	1	9	
	25	24	25	25	25	27	25	25	26	227	25,2
MARGARITA XIRGU	2	2	2	2	2	2	2	2	2	18	
	50	50	52	50	50	51	50	50	51	454	25,2
MARÍA MONTESSORI	1	1	1	1	1	1	1	1	1	9	
	18	24	25	24	26	24	24	25	22	212	23,6
MARUJA MALLO	3	3								6	
	75	75								150	25,0
MIGUEL DELIBES	2	2	2	1	2	1	1	2	1	14	
	43	52	50	26	37	26	29	40	26	329	23,5
PABLO SARASATE	2	2	1	2	2	2	2	2	2	17	
	49	50	25	50	50	49	48	46	44	411	24,2
PABLO SOROZABAL	2	1	2	2	2	2	2	2	2	17	
	50	23	50	48	50	50	50	53	47	421	24,8
PÍO BAROJA	1	1	1	2	2	2	2	2	2	15	
	27	24	27	37	33	42	43	53	42	328	21,9
PRÍNCIPE DE ASTURIAS	2	2	2	3	2	2	2	2	2	19	
	50	49	50	75	53	50	51	52	48	478	25,2
RAFAEL ALBERTI	2	2	2	2	2	3	2	2	2	19	
	50	51	47	52	54	63	50	54	50	471	24,8
RÍO BIDASOA	1	1	1	1	1	1	1	1	1	9	
	14	25	23	25	25	25	29	25	23	214	23,8
ROSALÍA DE CASTRO	2	1	2	2	2	2	3	2	2	18	
	37	25	48	36	50	50	68	50	46	410	22,8
SALZILLO-VALLE INCLÁN	1	2	2	2	2	2	2	1	2	16	
	25	50	45	30	46	47	48	28	49	368	23,0
SEVERO OCHOA	2	2	2	2	2	2	2	2	2	18	
	43	49	44	49	53	50	52	52	50	442	24,6
VICENTE ALEIXANDRE	2	3	2	2	2	2	2	2	2	19	
	50	73	49	53	51	50	52	48	47	473	24,9
TOTAL ZONA	66	66	64	67	69	70	71	69	68	604	
	1.556	1.619	1.586	1.622	1.709	1.745	1.715	1.715	1.658	14.925	
RATIO	23,6	24,5	24,8	24,2	24,8	24,9	24,2	24,9	24,4	24,7	
TOTALES INF. / PRIMARIA (aulas-alumnos)	196	4.761			414			10.164			

CENTROS CONCERTADOS 2019/20

INFANTIL Y PRIMARIA	EI3	EI4	EI5	1ºPR	2ºPR	3ºPR	4ºPR	5ºPR	6ºPR	TOTAL	RATIO
BALMES	2	2	2	2	2	2	2	2	2	18	25,5
	46	50	50	53	47	54	53	50	56	459	
NUUESTRA Sra. del CARMEN	1	1	1	1	1	1	1	1	1	9	26,9
	25	25	26	25	29	27	28	22	35	242	
VILLA DE MÓSTOLES	4	4	4	4	4	4	4	4	4	36	27,1
	111	110	112	107	109	107	111	109	99	975	
VILLAEUROPA	2	3	2	2	2	2	2	2	2	19	26,9
	56	76	56	56	51	51	55	58	53	512	
TOTAL	9	10	9	9	9	9	9	9	9	82	26,7
	238	261	244	241	236	239	247	239	243	2.188	
RATIO	26,4	26,1	27,1	26,8	26,2	26,6	27,4	26,6	27,0		
TOTALES INF. / PRIMARIA (aulas-alumnos)	28	743		54				1445			

E.S.O. Y BACHILLER	1ºESO	2ºESO	3ºESO	4ºESO	1º BACHILLER		2º BACHILLER		TOTAL
					B.C	B.H	B.C	B.H	
BALMES	2	2	1	1					6
	56	52	27	20					155
NUUESTRA SRA. del CARMEN	1	1	1	1					4
	32	29	33	38					132
VILLA MÓSTOLES	4	4	4	4	1	1	1	1	20
	117	98	113	98	31	25	31	21	534
VILLAEUROPA	2	2	2	2	1	1	1	1	12
	60	59	63	56	16	12	15	13	294
TOTAL	9	9	8	8	2	2	2	2	42
	265	238	236	212	47	37	46	34	1.115
RATIO	29,4	26,4	29,5	26,5	23,5	18,5	23,0	17,0	26,5
TOTALES ESO/ BACH. (aulas-alumnos)	34	951			8		82		

CENTRO PRIVADO

INFANTIL Y PRIMARIA	EI3	EI4	EI5	1ºPR	2ºPR	3ºPR	4ºPR	5ºPR	6ºPR	TOTAL	RATIO
LICEO	3	3	3	2	2	3	3	3	4	26	22,2
VILLA FONTANA	69	58	58	45	49	65	77	70	86	577	
RATIO	23,0	19,3	19,3	22,5	24,5	21,7	25,7	23,3	21,5	22,2	
TOTALES INF. / PRIMARIA (aulas-alumnos)	9	185		17				392			

E.S.O. Y BACHILLER	1ºESO	2ºESO	3ºESO	4ºESO	1º BACHILLER		2º BACHILLER		TOTAL
					BCT	BHCS	BCT	BHCS	
LICEO	3	3	3	3	2	1	1	1	17
VILLA FONTANA	81	80	78	92	56	26	35	19	467
RATIO	27,0	26,7	26,0	30,7	28,0	26,0	35,0	19,0	27,5
TOTALES ESO/ BACH. (aulas-alumnos)	12	331			5		136		

I.E.S. PÚBLICOS- ESO y BACHILLERATO 2019/20

INSTITUTO	1ºESO	2ºESO	3ºESO	4ºESO	TOTAL ESO	1º BACHILLER			2º BACHILLER			TOTAL ESO BACHI.
						BCT	BHCS	BA	BCT	BHCS	BA	
ANTONIO DE NEBRIJA	5 152	6 136	6 157	5 138	22 583	2 44	2 48		1 37	1 38		28 750
ANTONIO GALA	5 149	5 144	5 142	5 139	20 574	1,5 55	1,5 49		1,5 49	1,5 35		26 762
CLARA CAMPOAMOR	5 146	6 148	7 156	6 157	24 607	2 51	1 32	1 21	2 53	1 27	2 23	33 814
EUROPA	4 119	4 129	4 128	4 108	16 484	1 20	1 31	2 69	1 26	1 35	2 70	24,0 735
GABRIEL CISNEROS-Coimbra	5 128	5 127	4 119	4 107	18 481	1,5 44	1,5 44		1 40	0,5 25		23 634
JUAN GRIS (Noct. y Distancia)	6 172	6 182	6 177	5 128	23 659	3 82	4,5 127		3,0 97	7,0 228		40,5 1.193
LOS ROSALES	4 114	4 122	5 133	4 107	17 476	2,5 69	2 67		2,5 67	2 57		26 736
MANUEL DE FALLA	4 114	4 120	3 78	3 74	14 386	1 15	0,5 16		0,5 17	1 22		16,5 456
MANUELA MALASAÑA	5 150	5 146	4 111	4 108	18 515	1 35	1 35		1 34	1 25		22 644
MIGUEL HERNÁNDEZ	4 112	3 87	3 81	2 58	12 338	0,5 13	1 24		0,5 17	1 27		15 419
MIGUEL DE CERVANTES	5 149	5 164	6 141	5 129	21 583	1,5 46	1,5 46		1,5 47	1,5 43		27 765
RAYUELA	4 120	4 120	4 115	4 115	16 470	1 35	1,5 50	3 105	1 27	1,5 48	3 94	27 829
VELÁZQUEZ	4 117	4 119	4 113	4 112	16 461	2,0 57	2 60		2 55	2 53		23 686
TOTAL aulas alumnos	60 1.742	61 1.744	61 1.651	55 1.480	237 6.617	20,0 566	21,0 629	6,0 195	18,0 566	21,5 663	7,0 187	330,5 9.423
TOTALES	aulas ESO		alumnos ESO		ratio ESO	aulas BACHILLER			alumnos BACHILLER			ratio BACH.
	237		6.617		27,9	93,5			2.806			28,5

CICLOS FORMATIVOS - I - 2019/20

C.E.F.P. BENJAMÍN RUA	CICLO	F.P. BÁSICA	GRADO MEDIO	GRADO SUPERIOR
	INFORMÁTICA Y COMUNICACIONES	5 106		
	CUIDADOS AUXILIARES DE ENFERMERÍA		8 219	
	FARMACIA Y PARAFARMACIA		6 197	
	EMERGENCIAS SANITARIAS		4 121	
	INSTALACIONES DE TELECOMUNICACIONES		2 46	
	AUDIOLOGÍA PROTÉSICA			3 87
	LABORATORIO CLÍNICO Y BIOMÉDICO			6 186
	MANTENIMIENTO ELECTRÓNICO			2 36
	SALUD AMBIENTAL			2 51
	SISTEMAS TELECOMUNICACIONES INFORMÁTICOS			2 57
	PREVENCIÓN DE RIESGOS PROFESIONALES (presencial y distancia)			4 174
	ELECTROMEDICINA CLÍNICA			1 23
	aulas	5	20	20
	TOTAL alumnos	106	583	614

C.E.F.P. FELIPE TRIGO	CICLO	F.P. BÁSICA	GRADO MEDIO	GRADO SUPERIOR
	ELECTRICIDAD Y ELECTRÓNICA	4 93		
	MANTENIMIENTO DE VEHÍCULOS	4 76		
	INSTALACIONES ELÉCTRICAS Y AUTOMÁTICAS		4 82	
	CARROCERÍA		2 44	
	ELECTROMECAÁNICA DE VEHÍCULOS AUTOMÓVILES		4 91	
	ATENCIÓN A PERSONAS EN SITUACIÓN DE DEPENDENCIA		2 57	
	ANIMACIÓN DE ACTIVIDADES FÍSICAS Y DEPORTIVAS			2 54
	SISTEMAS ELECTRÓNICOS Y AUTOMATIZADOS			2 36
	AUTOMOCIÓN			2 51
	ANIMACIÓN SOCIOCULTURAL			2 48
	INTEGRACIÓN SOCIAL			2 58
	EDUCACIÓN INFANTIL (presencial y distancia)			4 275
	aulas	8	12	14
	TOTAL alumnos	169	274	522

CICLOS FORMATIVOS - II - 2019/20

C.E.F.P. EL CAÑAVERAL	CICLO	F.P. BÁSICA	GRADO MEDIO	G. SUPERIOR
	GESTIÓN ADMINISTRATIVA		2 57	
	ACTIVIDADES COMERCIALES		2 52	
	SISTEMAS MICROINFORMÁTICOS Y REDES		7 256	
	APLICACIÓN DE SISTEMAS INFORMÁTICOS EN RED			2 54
	COMERCIO INTERNACIONAL			2 52
	DESARROLLO APLICACIONES MULTIPLATAFORMA			3 90
	DESARROLLO APLICACIONES WEB			2 58
	aulas	0	11	9
	TOTAL alumnos	0	365	254

C.E.F.P. LUIS BUÑUEL	CICLO	F.P. BÁSICA	GRADO MEDIO	G. SUPERIOR
	SERVICIOS ADMINISTRATIVOS	2 40		
	ARTES GRÁFICAS	1 21		
	PELUQUERÍA Y ESTÉTICA	3 60		
	GESTIÓN ADMINISTRATIVA Y (Dual)		3 90	
	PREIMPRESIÓN DIGITAL (Dual)		1 30	
	ESTÉTICA Y BELLEZA		2 60	
	VIDEO DJ		1 30	
	PELUQUERÍA Y COSMÉTICA CAPILAR		1 21	
	ADMINISTRACIÓN Y FINANZAS - ASISTENCIA A LA DIRECCIÓN DUAL			1 30
	ASISTENCIA A LA DIRECCIÓN			1 17
	ADMINISTRACION Y FINANZAS (presencial y distancia)			2 60
	ESTÉTICA INTEGRAL Y BIENESTAR			1 28
	ILUMINACION, CAPTACION Y TRATAMIENTO DE IMAGEN			2 45
	DISEÑO Y EDICIÓN PUBLICACIONES			1 30
	aulas	6	8	8
	TOTAL alumnos	121	231	210

E.HOSTELERÍA Y TURISMO SIMONE ORTEGA	CICLO	F.P. BÁSICA	GRADO MEDIO	GRADO SUPERIOR
	COCINA Y RESTAURACIÓN	6 115		
	ALOJAMIENTO Y LAVANDERÍA	2 30		
	COCINA Y GASTRONOMÍA(Ordinario, Dual y FCT)		4 105	
	PASTELERÍA, PANADERÍA Y CONFITERÍA		3 84	
	SERVICIOS DE RESTAURACIÓN (Ordinario, Dual y FCT)		6 149	
	DIRECCIÓN COCINA			4 106
	GESTION DE ALOJAMIENTOS TURISTICOS			5 117
	DIRECCION DE SERVICIOS Y GESTION DE ALOJAMIENTOS TURÍSTICOS			3 52
	DIRECCION DE SERVICIOS Y DIRECCION DE COCINA			3 62
	aulas	8	13	15
	TOTAL alumnos	145	338	337

CICLOS FORMACIÓN PROFESIONAL - TOTALES - 2019/20

	F.P. BÁSICA	GRADO MEDIO	GRADO SUPERIOR	TOTAL
BENJAMÍN RUA	5 106	20 583	20 614	45 1303
FELIPE TRIGO	8 169	12 274	14 522	34 965
EL CAÑAVERAL	0 0	11 365	9 254	20 619
LUIS BUÑUEL	6 121	8 231	8 210	22 562
ESCUELA HOSTELERÍA Y TURISMO SIMONE ORTEGA	8 145	13 338	15 337	36 820
TOTAL	aulas 27,0 alumnos 541	64 1.791	66 1.937	157,0 4.269

PROGRAMAS PROFESIONALES

	ESPECIALIDAD	ALUMNOS	GRUPOS
UFIL. PABLO NERUDA (PPMG)	OPERACIONES AUXILIARES MONTAJE DE INSTALACIONES ELECTROTÉCNICAS Y TELECOMUNICACIONES EN EDIFICIOS	15	1
	TRABAJO EN CARPINTERÍA Y MUEBLE	15	1
	SERVICIOS AUXILIAR DE PELUQUERÍA	15	1
	TOTAL	45	3

EDUCACIÓN PERMANENTE DE ADULTOS 2019/20

ÁMBITO		TOTAL
FORMACIÓN BÁSICA	ENSEÑANZAS INICIALES, NIVEL 1-1º	8
	ENSEÑANZAS INICIALES, NIVEL 1-2º	43
	ENSEÑANZAS INICIALES, NIVEL 2-1º	10
	ENSEÑANZAS INICIALES, NIVEL 2-2º	101
	OBTENCIÓN TÍTULO ESO NIVEL 1	190
	OBTENCIÓN TÍTULO ESO NIVEL 2	332
	PROGRAMAS CUALIFICACIÓN PROFESIONAL INICIAL ADULTOS	42
	TOTAL	726
FORMACIÓN TÉCNICO PROFESIONAL Y OCUPACIONAL	PREPARACION PRUEBA ACCESO A C.F.G.S.	33
		TOTAL
ENSEÑANZAS PARA EL DESARROLLO Y LA PARTICIPACIÓN	ACCESO A LA UNIVERSIDAD PARA MAYORES 25 AÑOS	70
	IDIOMA	80
	INFORMÁTICA	112
		TOTAL
TOTAL ALUMNOS		1.021

ESCUELA OFICIAL DE IDIOMAS

IDIOMA	A2.1	A2.2	B1	B1.2	B2.1	B2.2	C1	C2.1	C2.2	TOTAL	
INGLÉS	75	92	70		94	85	65			481	
INGLÉS SEMIPRESENCIAL			25				21	23	19	88	
IN DESTREZAS ORALES A2.1	16									16	
INGLÉS PARA VIAJAR Y CONVERSAR	17									17	
GOOD PRONUNCIATION AND NATURAL SPEECH			17							17	
IN DESTREZAS ORALES C1							10			10	
ADVANCED ENGLISH FOR TEACHERS							7			7	
ADVANCED SPEAKING									16	16	
FRANCÉS	71	39	23		16			15		164	
FRANCÉS SEMIPRESENCIAL			13			21	21			55	
FRANCÉS DESTREZAS ORALES B2					7					7	
ALEMÁN	55	52	19		10	4				140	
	TOTAL	234	183	167	0	127	110	124	38	35	1018
INGLÉS A DISTANCIA	72	54	46	51	39	33					295
	TOTAL	306	237	213	51	166	143	124	38	35	1313

MÓSTOLES - TOTAL ALUMNOS DE OTRAS NACIONALIDADES 2019/20
CEIP-IES PÚBLICOS- C.CONCERTADOS.- C.PRIVADOS
(Orden -Número de alumnos)

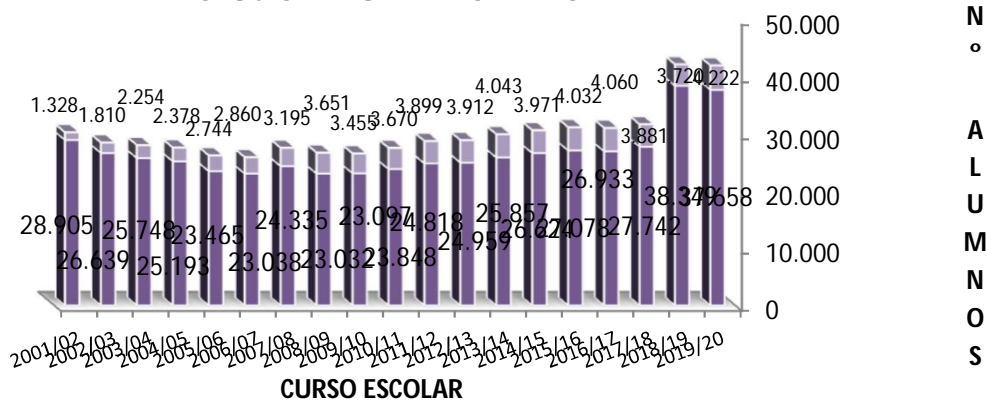
PAIS	TOTAL		PAIS	TOTAL
MARRUECOS	833		HUNGRIA	8
RUMANIA	740		SENEGAL	8
UCRANIA	257		EEUU	7
CHINA	246		MALI	7
COLOMBIA	229		IRAK	6
PERÚ	200		IRÁN	6
VENEZUELA	188		FRANCIA	6
POLONIA	172		PAKISTÁN	5
NIGERIA	156		MÉXICO	5
ECUADOR	146		GEORGIA	5
BULGARIA	90		ALEMANIA	5
BOLIVIA	89		ARMENIA	4
GUINEA E.	86		GHANA	4
R. DOMINICANA	79		TÚNEZ	4
HONDURAS	69		URUGUAY	4
GUINEA	57		CONGO	4
MOLDAVIA	50		FILIPINAS	3
PARAGUAY	44		BELGICA	3
BRASIL	41		UGANDA	3
EL SALVADOR	39		REINO UNIDO	3
ARGENTINA	38		LITUANIA	3
ITALIA	35		PAISES BAJOS	2
CHILE	29		VIETNAM	2
CAMERÚN	29		SUIZA	2
PORTUGAL	27		ALBANIA	2
CUBA	26		AUSTRALIA	1
SIRIA	19		BIELORRUSIA	1
NICARAGUA	17		GUATEMALA	1
RUSIA	16		DINAMARCA	1
ARGELIA	13		AUSTRIA	1
INDIA	12		TRINIDAD Y TOBAGO	1
GUINEA BISAU	11		COSTA RICA	1
GABÓN	9		CROACIA	1
HOLANDA	9		NEPAL	1
			IRLANDA	1

TOTAL	4.222
--------------	--------------

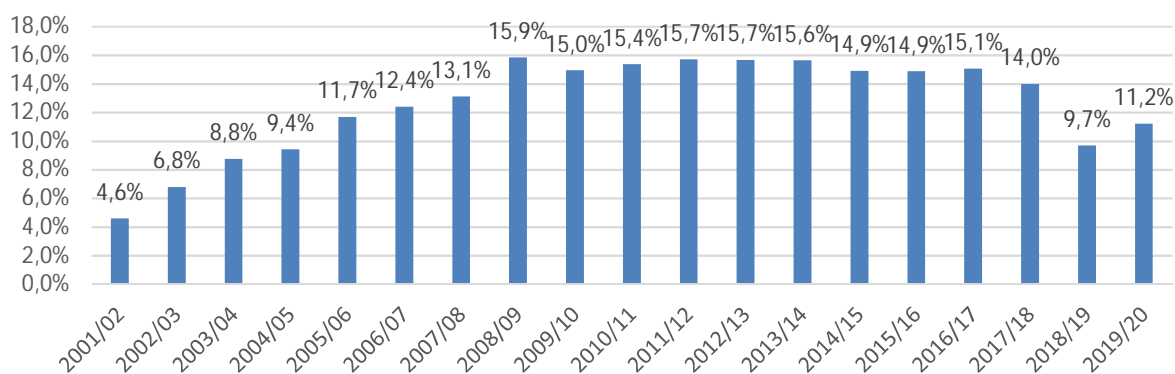
MÓSTOLES -EVOLUCIÓN ALUMNADO INMIGRANTE EN CEIP-IES PÚBLICOS - F.P.

CURSO ESCOLAR	ALUMNADO TOTAL	ALUMNADO INMIGRANTE	%
2001/02	28.905	1.328	4,6%
2002/03	26.639	1.810	6,8%
2003/04	25.748	2.254	8,8%
2004/05	25.193	2.378	9,4%
2005/06	23.465	2.744	11,7%
2006/07	23.038	2.860	12,4%
2007/08	24.335	3.195	13,1%
2008/09	23.032	3.651	15,9%
2009/10	23.097	3.455	15,0%
2010/11	23.848	3.670	15,4%
2011/12	24.818	3.899	15,7%
2012/13	24.959	3.912	15,7%
2013/14	25.857	4.043	15,6%
2014/15	26.624	3.971	14,9%
2015/16	27.078	4.032	14,9%
2016/17	26.933	4.060	15,1%
2017/18	27.742	3.881	14,0%
2018/19	38.349	3.720	9,7%
2019/20	37.658	4.222	11,2%

EVOLUCIÓN ALUMNADO INMIGRANTE



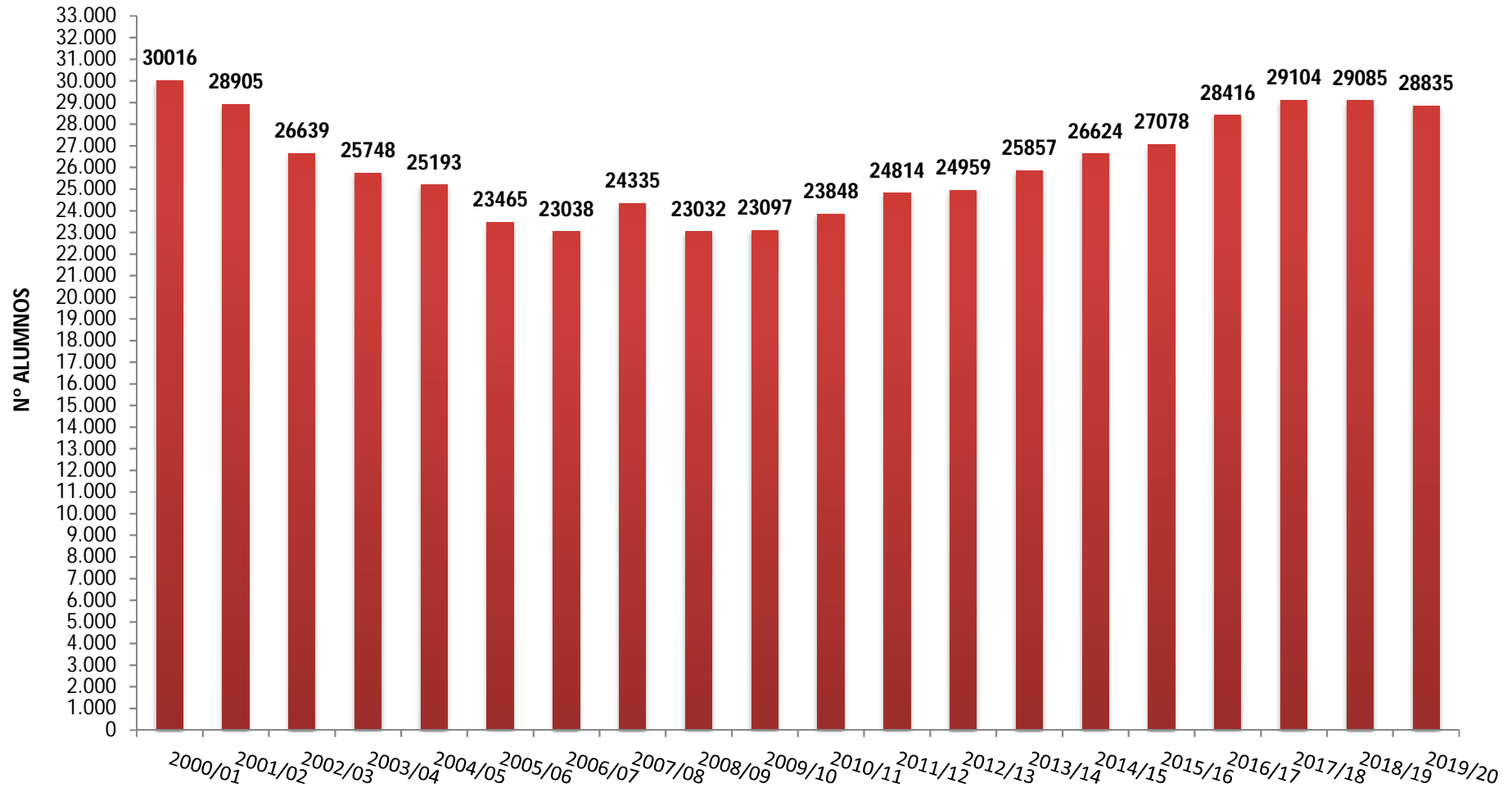
PORCENTAJE ALUMNOS INMIGRANTES



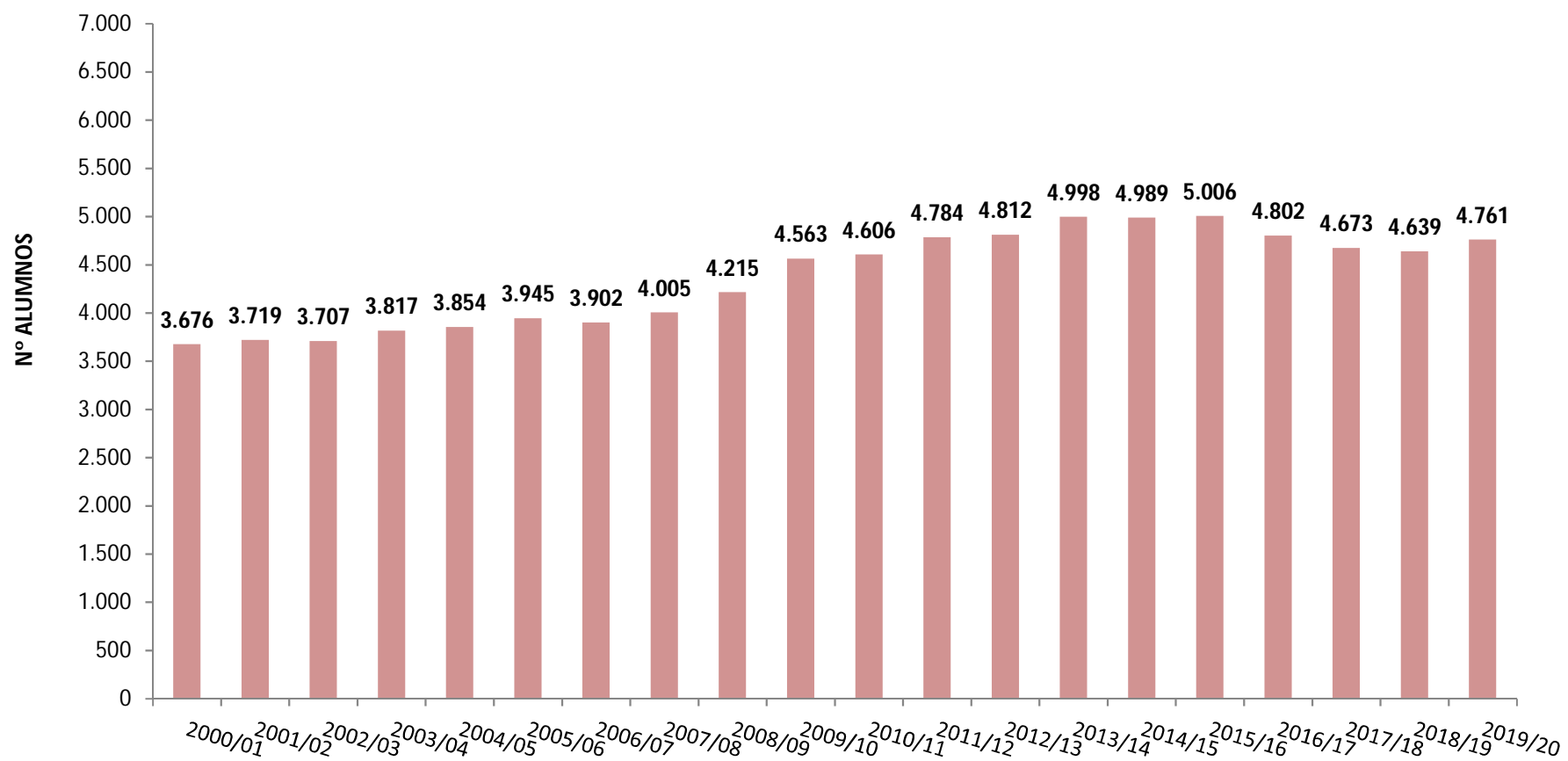
MÓSTOLES - EVOLUCIÓN ESCOLARIZACIÓN (Colegios e Institutos Públicos)

CURSO	ED. INFANTIL		PRIMARIA		E.S.O.		BACHILLERATO		F. P.		TOTALES	
	AULAS	ALUM.	AULAS	ALUM.	AULAS	ALUM.	AULAS	ALUM.	AULAS	ALUM.	AULAS	ALUM.
2000/01	187	3.676	445	9.919	379	10.273	141	4.110	74	2.038	1.226	30.016
2001/02	185	3.719	432	9.543	352	9.239	150	4.171	80	2.233	1.199	28.905
2002/03	183	3.707	416	9.180	318	8.673	112	3.229	69	1.850	1.098	26.639
2003/04	186	3.817	406	8.777	327	8.270	113	3.033	78	1.851	1.110	25.748
2004/05	190	3.854	392	8.281	311	7.923	118	3.064	85	2.071	1.096	25.193
2005/06	194	3.945	397	8.427	293	7.253	103	2.599	51	1.241	1.038	23.465
2006/07	183	3.902	384	8.141	275	6.683	90	2.354	85	1.958	1.017	23.038
2007/08	185	4.005	385	8.171	278	6.476	94	2.524	98	2.255	1.041	24.335
2008/09	187	4.215	383	8.245	250	6.131	82	2.231	90	2.210	992	23.032
2009/10	195	4.563	380	8.325	237	5.882	81	2.285	77	2.042	970	23.097
2010/11	195	4.606	384	8.525	223	5.579	85	2.562	95	2.576	982	23.848
2011/12	197	4.784	387	8.957	214	5.510	78	2.404	111	3.159	987	24.814
2012/13	196	4.812	384	8.969	217	5.764	69	2.339	103	3.075	969	24.959
2013/14	200	4.998	379	9.121	212	5.782	68,5	2.249	128	3.707	988	25.857
2014/15	198	4.989	387	9.311	218	5.861	69	2.311	141	4.152	1.013	26.624
2015/16	197	5.006	392	9.533	217	6.001	69	2.311	159	4.207	1.034	27.078
2016/17	194	4.802	398	9.816	216	6.123	74	3.418	154	4.257	1.035	28.416
2017/18	193	4.673	405	9.958	224	6.421	76,5	3.576	153,5	4.476	1.052	29.104
2018/19	190	4.639	409	10.046	226	6.498	79,5	3.108	168,5	4.794	1.058	29.085
2019/20	196	4.761	414	10.164	237	6.617	93,5	3.024	157	4.269	1.098	28.835

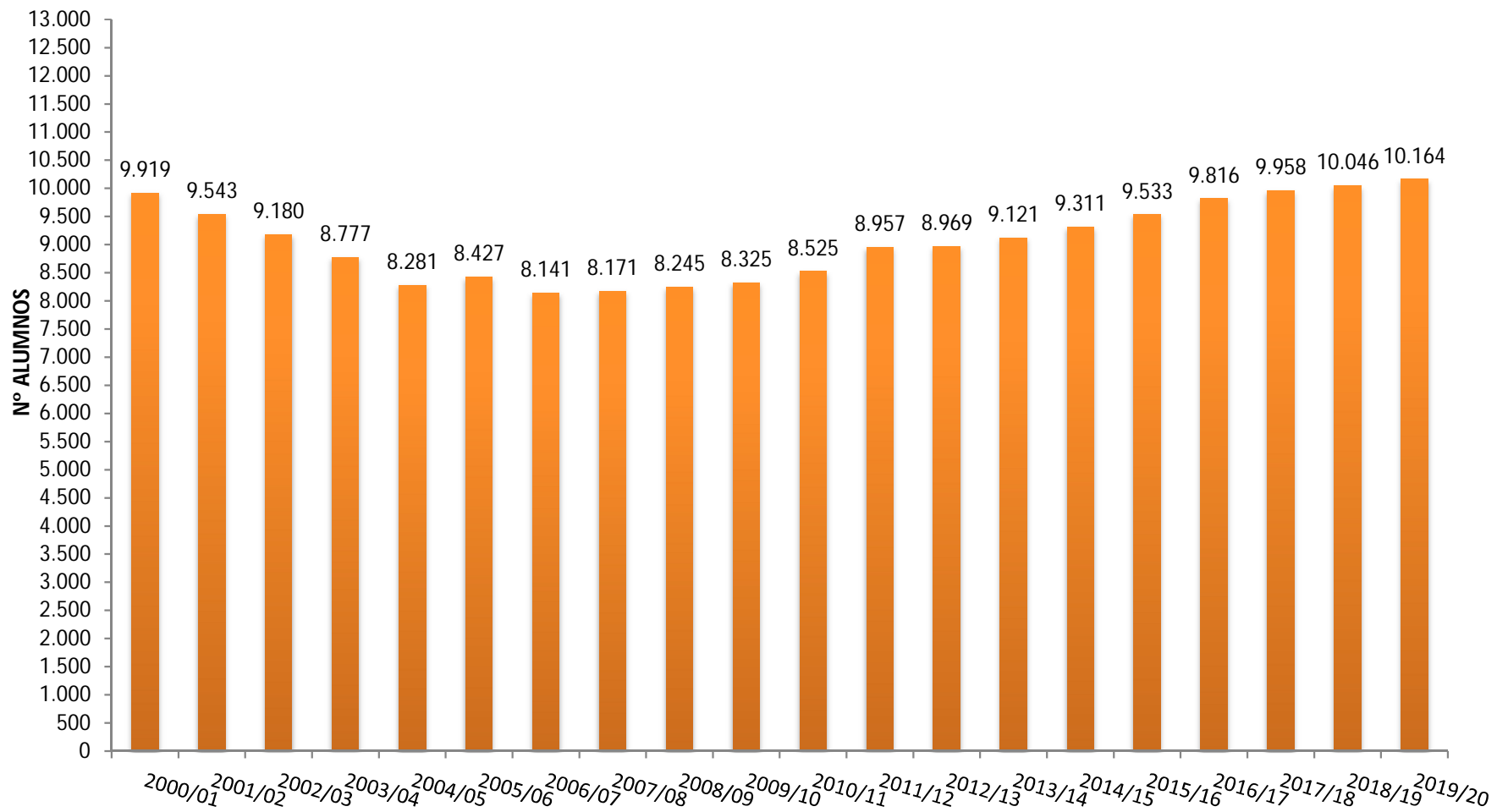
MÓSTOLES - EVOLUCIÓN TOTAL ALUMNOS (Colegios e Institutos Públicos)



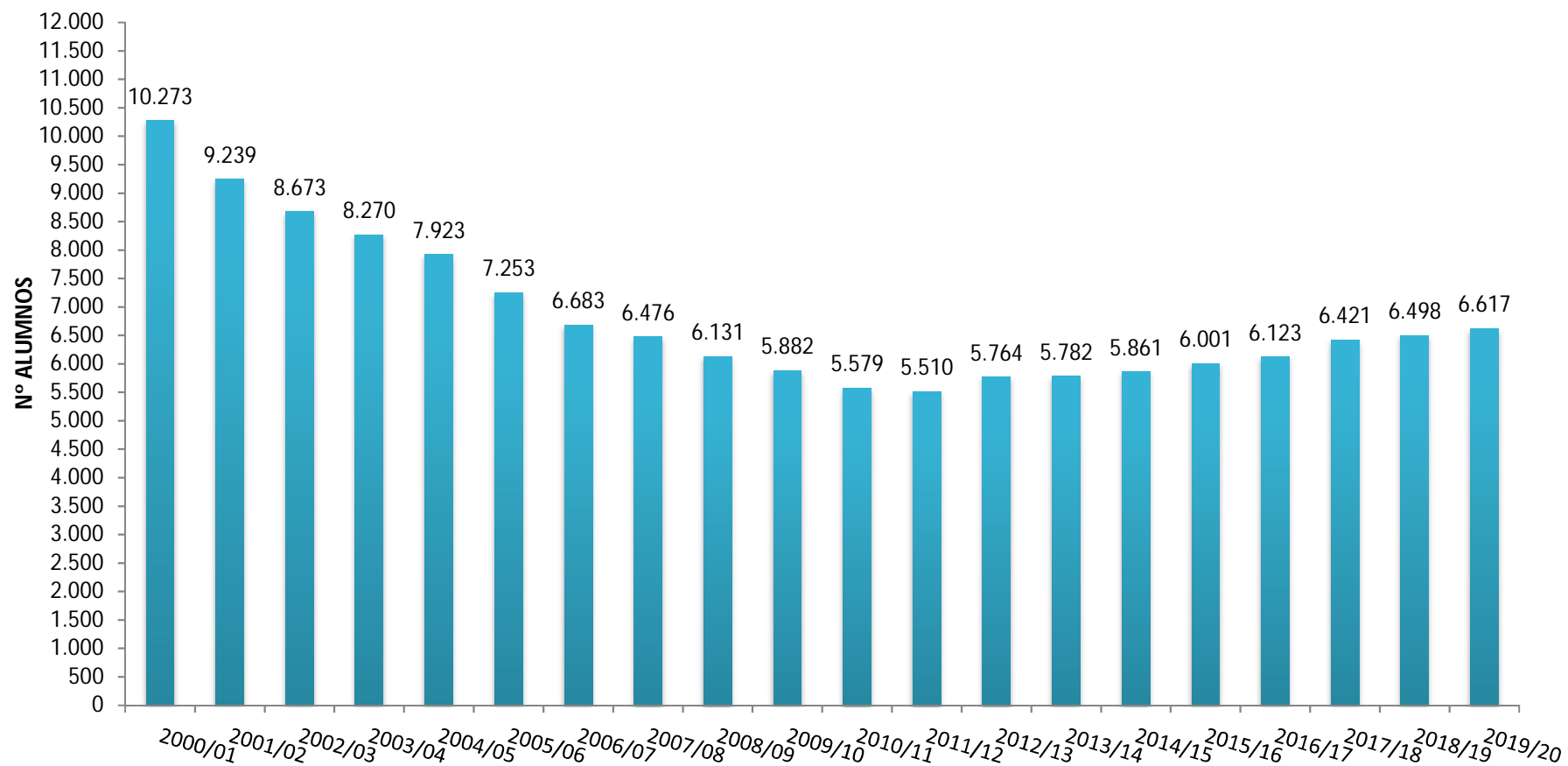
MÓSTOLES - EVOLUCIÓN EDUCACIÓN INFANTIL (3-6) en Colegios Públicos



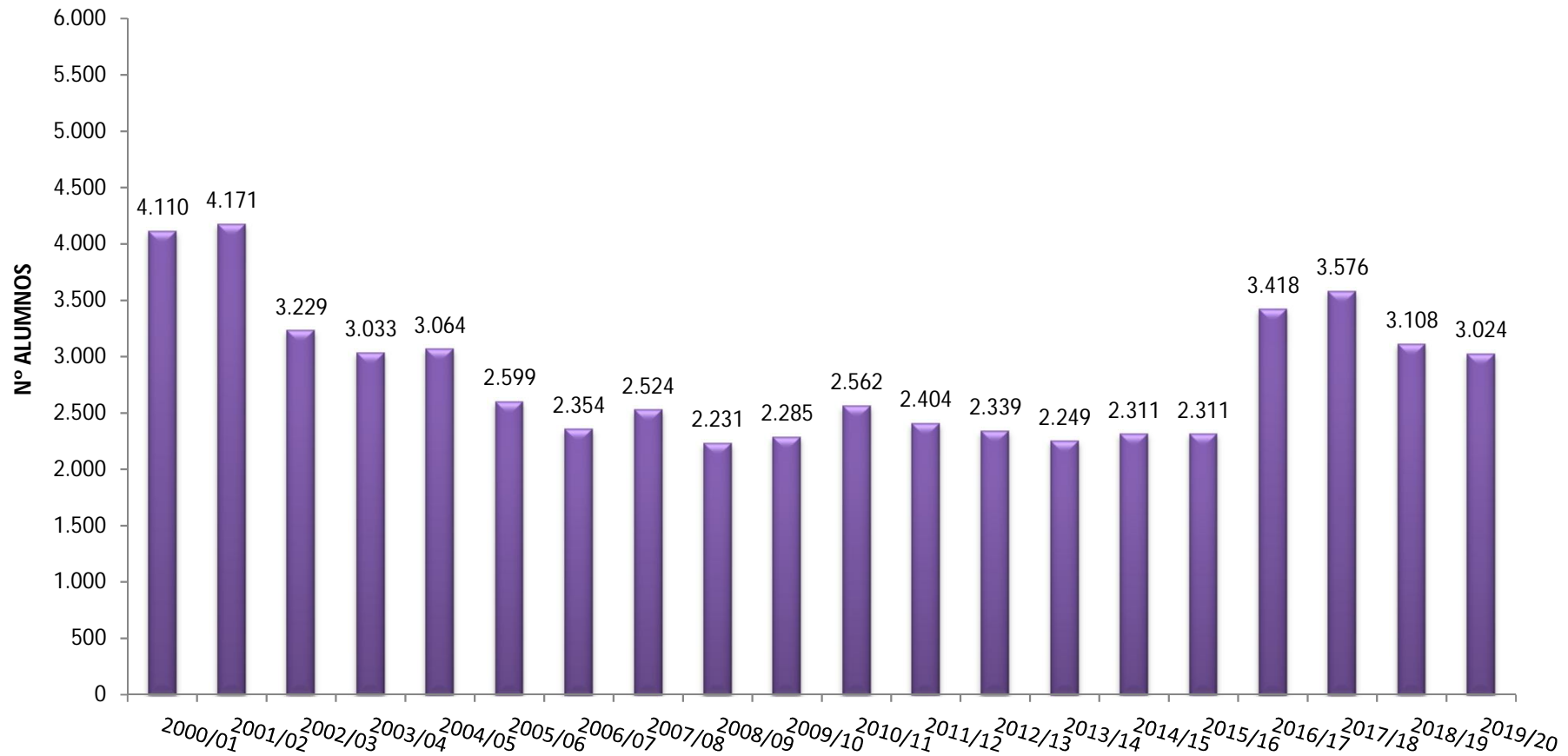
MÓSTOLES - EVOLUCIÓN EDUCACIÓN PRIMARIA (6-12) en Colegios Públicos



MÓSTOLES - EVOLUCIÓN EDUCACIÓN SECUNDARIA OBLIGATORIA (12-16) en Centros Públicos



MÓSTOLES - EVOLUCIÓN BACHILLERATO (16-18) Centros Públicos



MÓSTOLES - EVOLUCIÓN CICLOS FORMATIVOS (F.P. Básica / Grado Medio / Grado Superior)

