Ayuntamiento de la Villa de Móstoles
Concejalía de Educación y Festejos

PLAN Municipal Infancia Adolescencia

Móstoles CIUDAD EDUCADORA

INFORME ESCOLARIZACIÓN CURSO 2025-26

ESCOLARIZACIÓN CURSO 2025-26 DATOS TOTALES

EDUCACIÓN INFANTIL Y PRIMARIA

	TOTAL
ESCUELAS INFANTILES PÚBLICAS Y CASAS DE NIÑOS (0-3)	1.535

	E.I. 0-3	E.I.3-6	E.P.	TOTAL
COLEGIOS PÚBLICOS	6	193	400	593
	80	3.498	9.492	12.990

	E.I.	E.P.	TOTAL
COLEGIOS PRIVADOS-CONCERTADOS	32	57	89
	616	1.406	2.022

	E.I.	E.P.	TOTAL
COLEGIOS PRIVADOS	6	14	20
	109	278	387

	E.I.	E.P.	TOTAL
TOTALES COLEGIOS	231	471	702
	4.223	11.176	15.399

E. SECUNDARIA / BACHILLERATO / FORMACIÓN PROFESIONAL /PPME

	PPME	ESO	BCH.	C.F.G.M.	C.F.G.S.	F.P.B.	TOTAL
CENTROS PÚBLICOS	6	284	82,0	77,0	144	29,0	622
	40	7.049	2.496	1.932	3.689	568	15.774

	ESO	BCH.	C.F.G.M.	C.F.G.S.	F.P.B.	TOTAL
CENTROS CONCERTADOS	37	11	8	4	4	48
	987	81	139	59	72	1.338

	ESO	BCH.	C.F.G.M.	C.F.G.S.	F.P.B.	TOTAL
CENTROS PRIVADOS	9	4				13
	242	125				367

TOTALES ESO/BCH/ FP/PPME	330	97,0	85	148	33	683
	8.278	2.702	2.071	3.748	640	17.479

OTRAS ENSEÑANZAS

	TOTAL
CENTRO DE EDUCACIÓN ESPECIAL Miguel de Unamuno+ Aulas E.E. CEIPs Alonso Cano y Antusana	229
ESCUELA OFICIAL DE IDIOMAS	1.233
CENTRO DE EDUCACIÓN PERMANENTE DE ADULTOS	981
CONSERVATORIO MUNICIPAL RODOLFO HALFFTER	420
CENTRO MUNICIPAL PABLO PICASSO- Español para la Inclusión	361
UNIDAD DE INSERCIÓN LABORAL PABLO NERUDA - UFIL	41
TOTAL OTRAS ENSEÑANZAS	3.265

TOTAL GLOBAL	37.678

ESCOLARIZACIÓN INFANTIL- PRIMARIA-ESO-BACH-FP 2025-26

CENTROS DOCENTES PÚBLICOS Y CONCERTADOS

	ALUMNOS
EDUCACIÓN INFANTIL 0-3	1.615
EDUCACIÓN INFANTIL 3-6	4.114
EDUCACIÓN PRIMARIA	10.898
EDUCACIÓN SECUNDARIA OBLIGATORIA	8.036
BACHILLERATO	2.577
FORMACIÓN PROFESIONAL BÁSICA	640
CICLOS FORMATIVOS DE GRADO MEDIO	1.932
CICLOS FORMATIVOS GRADO SUPERIOR	3.689
PROGRAMAS PROFESIONALES DE MODALIDAD ESPECIAL	40
TOTAL	**33.541**

CENTRO DOCENTE PRIVADO

	ALUMNOS
EDUCACIÓN INFANTIL 3-6	109
EDUCACIÓN PRIMARIA	278
EDUCACIÓN SECUNDARIA OBLIGATORIA	242
BACHILLERATO	125
TOTAL	**754**

ESCUELAS INFANTILES Y CASAS DE NIÑOS PÚBLICAS 2025-26

ESCUELAS INFANTILES	0	1	2	mixta	TOTAL
EL SOTO	2 16	3 41	3 55		8 112
JOAN MIRÓ	2 16	3 42	3 60		8 118
CALEIDOSCOPIO	2 16	3 42	3 54		8 112
PARQUE COIMBRA	1 8	2 27	2 36		5 71
EL COLUMPIO	4 32	6 84	5 98		15 214
OSA MAYOR	4 32	6 84	6 223		16 339
COLORES	1 8	3 42	4 65		8 115
EL JUGLAR	1 8	3 41	3 56		7 105
PEQUEÑO SAUCE	1 8	3 42	3 56		7 106
FÁBULAS Y LEYENDAS	4 32	5 70	6 77		15 179
TOTAL	**22 176**	**37 515**	**38 780**		**97 1471**

CASAS DE NIÑOS		1	2		TOTAL
ANTUSANA		1 6	1 12		2 18
PARQUE COIMBRA		1 7	1 9		2 16
VILLAAMIL		1 8	2 22		3 30
TOTAL		**3 21**	**4 43**		**7 64**

	0	1	2		TOTAL
TOTAL ALUMNOS EE.II. Y CASAS DE NIÑOS	**176**	**536**	**823**		**1.535**

COLEGIOS PÚBLICOS DE EDUCACIÓN INFANTIL Y PRIMARIA 2025-26

COLEGIO	EI0	EI1	EI2	EI3	EI4	EI5	1ºPR	2ºPR	3ºPR	4ºPR	5ºPR	6ºPR	E. ESP	TOTAL	RATIO
ALFONSO R. CASTELAO				1 19	2 28	2 29	2 33	2 41	2 44	2 50	2 45	2 47		17 336	19,8
ALONSO CANO				1 20	1 22	1 22	1 22	1 22	1 25	1 23	1 24	1 25	4 27	9 205	22,8
ANDRÉS SEGOVIA				2 35	2 37	2 40	2 42	2 49	2 50	2 47	2 46	2 49		18 395	21,9
ANDRÉS TORREJÓN	1 8	1 13	1 18	1 20	1 20	1 20	1 25	1 26	1 25	1 25	1 49	1 49		12 298	24,8
ANTONIO HERNÁNDEZ				2 40	2 40	2 39	3 57	2 50	2 49	2 50	2 49	2 49		19 423	22,3
ANTUSANA				1 9	1 19	1 20	1 20	2 34	2 45	2 29	2 42	2 41	1 7	15 266	17,7
BEATO SIMÓN DE ROJAS				1 17	2 38	2 40	2 49	2 53	2 50	3 63	3 72	3 75		20 457	22,9
BENITO PÉREZ GALDÓS				2 40	2 40	2 43	2 37	2 50	2 50	2 51	2 48	2 49		18 408	22,7
BLAS DE OTERO				1 20	1 21	1 20	2 37	2 48	2 46	2 49	2 50	3 49		16 340	21,3
CELSO EMILIO FERREIRO				2 40	3 55	2 41	2 39	2 41	2 47	2 50	3 62	2 46		20 421	21,1
CIUDAD DE ROMA				1 16	2 39	2 40	2 40	2 54	2 42	2 52	2 51	2 50		17 384	22,6
FEDERICO GARCÍA LORCA				2 28	2 39	2 32	2 39	2 49	2 45	2 50	2 46	2 50		18 378	21,0
GABRIEL CELAYA				2 39	2 40	2 40	2 38	2 50	2 48	2 54	2 49	2 54		18 412	22,9
JOAN MIRÓ				2 38	2 40	3 59	2 39	2 49	2 50	3 74	2 51	3 75		21 475	22,6
JORGE GUILLÉN				1 16	1 18	1 16	1 17	1 25	1 20	1 27	2 36	1 24		10 199	19,9
JUAN OCAÑA				1 19	1 21	2 36	1 20	2 47	2 43	2 51	2 44	2 46		15 327	21,8
JUAN PÉREZ VILLAAMIL				3 60	4 80	3 60	4 77	3 74	3 76	3 79	4 93	4 98		31 697	22,5
JULIÁN BESTEIRO				2 40	2 40	3 60	3 60	2 49	2 55	2 50	2 50	2 50		20 454	22,7
LAS CUMBRES				2 40	2 38	2 40	2 40	2 49	2 50	2 50	2 43	2 50		18 400	22,2
LEÓN FELIPE				2 26	2 37	2 35	2 40	2 50	2 50	2 49	2 47	2 52		18 386	21,4
LEONARDO DA VINCI				1 22	1 20	2 28	2 40	2 29	2 35	2 41	2 42	2 45		16 302	18,9
LUIS ÁLVAREZ LENCERO				1 11	1 19	1 19	1 20	1 25	1 23	1 26	1 24	1 26		9 193	21,4
MARGARITA XIRGU				2 37	2 42	3 60	2 40	1 26	2 49	2 53	2 46	2 51		18 404	22,4
MARÍA MONTESSORI				1 9	1 9	1 13	1 20	1 25	1 19	1 25	1 25	1 24		9 169	18,8
MARUJA MALLO				2 44	2 43	3 62	5 100	3 76	3 75	3 75	3 72			24 547	22,8
MIGUEL DELIBES				1 13	1 19	1 20	1 23	1 26	1 25	2 54	2 44	2 50		12 274	22,8
PABLO SARASATE	1 8	1 14	1 19	2 26	1 20	1 21	1 21	1 26	1 26	2 48	2 47	2 32		16 308	19,3
PABLO SOROZABAL				2 26	2 38	2 38	2 41	2 49	2 46	2 50	2 34	2 49		18 371	20,6
PÍO BAROJA				2 40	2 30	2 41	1 22	2 29	1 23	2 50	2 39	2 52		16 326	20,4
PRÍNCIPE DE ASTURIAS				3 57	2 43	2 41	2 40	2 52	2 50	3 69	2 49	2 51		20 452	22,6
RAFAEL ALBERTI				2 28	2 38	2 39	2 40	2 52	3 50	2 52	2 64	2 53		19 416	21,9
RÍO BIDASOA				1 16	1 19	1 20	1 19	1 23	1 19	1 25	1 24	1 24		9 189	21,0
ROSALÍA DE CASTRO				1 20	1 19	1 21	1 20	2 34	2 34	2 49	2 47	2 48		14 292	20,9
SALZILLO-VALLE INCLÁN				2 34	2 39	2 41	2 38	1 25	1 27	2 44	2 47	2 52		16 347	21,7
SEVERO OCHOA				2 37	2 31	2 40	2 40	2 47	2 52	2 46	2 49	2 50		18 392	21,8
VICENTE ALEIXANDRE				2 40	2 39	2 40	2 37	2 50	2 50	2 51	3 74	2 53		19 434	22,8
TOTAL ZONA	**2 16**	**2 27**	**2 37**	**59 1.042**	**62 1.180**	**66 1.276**	**67 1.332**	**64 1.504**	**62 1.513**	**68 1.731**	**70 1.724**	**69 1.688**	**5 34**	**579 13.077**	
RATIO	8,0	13,5	18,5	17,7	19,0	19,3	19,9	23,5	24,4	25,5	24,6	24,5	6,8	22,6	
TOTALES INF. / PRIMARIA (aulas-alumnos)	6	80		187	3.498		400			9.492					

CENTROS CONCERTADOS 2025-26

INFANTIL Y PRIMARIA	EI3	EI4	EI5	1ºPR	2ºPR	3ºPR	4ºPR	5ºPR	6ºPR	TOTAL	RATIO
BALMES	2 31	2 39	2 39	2 30	2 51	2 44	2 52	2 50	2 52	18 388	21,6
NUESTRA SRA. DEL CARMEN	1 13	1 20	1 21	1 21	1 25	1 26	1 26	1 26	1 26	9 204	22,7
VILLA DE MÓSTOLES	5 95	5 109	5 99	5 102	4 107	4 110	4 111	4 107	4 102	40 942	23,6
VILLAEUROPA	2 40	3 55	3 55	3 60	2 51	2 46	2 55	3 71	2 55	22 488	22,2
TOTAL	**10** **179**	**11** **223**	**11** **214**	**11** **213**	**9** **234**	**9** **226**	**9** **244**	**10** **254**	**9** **235**	**89** **2.022**	**22,7**
RATIO	17,9	20,3	19,5	19,4	26,0	25,1	27,1	25,4	26,1		
TOTALES INF. / PRIMARIA (aulas-alumnos)	32	616		57			1.406				

E.S.O. Y BACHILLER	1ºESO	2ºESO	3ºESO	4ºESO	1º BACHILLER			2º BACHILLER			TOTAL
					B.C	B.H		B.C	B.H		
BALMES	2 52	2 52	2 51	2 56							8 211
NUESTRA SRA. DEL CARMEN	1 27	1 29	1 25	1 22							4 103
VILLA MÓSTOLES	5 122	4 107	4 109	4 118	2 51	1 29		1 44	1 16		22 596
VILLAEUROPA	2 52	2 55	2 53	2 57	2 20	2 18		1 22	1 13		14 290
TOTAL	**10** **253**	**9** **243**	**9** **238**	**9** **253**	**4** **71**	**3** **47**		**2** **66**	**2** **29**		**48** **1.200**
RATIO	25,3	27,0	26,4	28,1	17,8	15,7		33,0	14,5		25,0
TOTALES ESO/ BACH. (aulas-alumnos)	37		987		11			81			

CENTRO PRIVADO 2025-26

INFANTIL Y PRIMARIA	EI3	EI4	EI5	1ºPR	2ºPR	3ºPR	4ºPR	5ºPR	6ºPR	TOTAL	RATIO
LICEO VILLAFONTANA	2 43	2 29	2 37	2 32	2 33	3 47	3 51	2 67	2 48	20 387	19,4
RATIO	21,5	14,5	18,5	16,0	16,5	15,7	17,0	33,5	24,0	19,4	
TOTALES INF. / PRIMARIA (aulas-alumnos)	6	109		14		278					

E.S.O. Y BACHILLER	1ºESO	2ºESO	3ºESO	4ºESO	1º BACHILLER			2º BACHILLER			TOTAL
					BCT	BHCS		BCT	BHCS	BA	
LICEO VILLAFONTANA	2 58	2 56	2 58	3 70	1 42	1 20		1 40	1 23		13 367
RATIO	29,0	28,0	29,0	23,3	42,0	20,0		40,0	23,0		28,2
TOTALES ESO/ BACH. (aulas-alumnos)	9		242		4			125			

CENTROS PÚBLICOS- ESO - BACHILLERATO- PPME 2025-26

INSTITUTO	1ºESO	2ºESO	3ºESO	4ºESO	TOTAL ESO	1º BACHILLER			2º BACHILLER			TOTAL ESO BACHI.	PPME
						BCT	BHCS	BA	BCT	BHCS	BA		
ANTONIO DE NEBRIJA	7	7	7	6	27	1,5	1		1,5			31	
	175	174	167	173	689	49	32		40			810	
ANTONIO GALA	5	6	6	5	22	1,5	1,5		1,5	1,5		28	
	123	149	146	134	552	42	49		44	52		739	
CLARA CAMPOAMOR	6	6	6	5	23	1,5	2,5		1,5	1,5		30	
	139	153	144	147	583	44	71		45	48		791	
EUROPA	6	6	6	5	23	1,5	1,5	1,5	1	1,5	2	32	2
	144	145	146	138	573	39	38	52	30	48	49	829	7
GABRIEL CISNEROS-	4	5	4	3	16	1	1		1	1		20	
Coimbra	93	126	97	94	410	20	36		35	39		540	
JUAN GRIS	7	7	7	5	26	2,0	2		2,0	2,0		34	
	168	175	174	142	659	50	58		62	68		897	
LOS ROSALES	5	5	6	4	20	2,5	1,5		2	1,5		28	
	125	121	134	115	495	65	48		55	41		704	
MANUEL DE FALLA	6	5	5	4	20	1,5	1,5		1	1,5		26	
	142	122	125	114	503	46	42		35	49		675	
MANUELA MALASAÑA	7	6	7	5	25	1	2		1,5	1,5		31	
	178	138	149	118	583	31	57		48	38		757	
MIGUEL HERNÁNDEZ	4	5	4	3	16	1	1		1	1		20	
	100	125	100	100	425	32	35		35	31		558	
MIGUEL DE CERVANTES	6	6	7	4	23	1	2		1	2		29	2
	150	146	137	111	544	27	51		32	43		697	15
RAYUELA	4	6	5	4	19	1	2	1	1	2	2	28	2
	91	136	122	116	465	35	59	30	38	69	70	766	18
VELÁZQUEZ	6	7	6	5	24	1,5	2,0		1,5	1,5		28	
	139	172	129	128	568	58	58		48	50		782	
TOTAL aulas	**73**	**77**	**76**	**58**	**284**	**18,5**	**21,5**	**2,5**	**17,5**	**18,5**	**3,5**	**363**	**6**
TOTAL alumnos	**1.767**	**1.882**	**1.770**	**1.630**	**7.049**	**538**	**634**	**82**	**547**	**576**	**119**	**9.545**	**40**

TOTALES	aulas ESO	alumnos ESO	ratio ESO	aulas BACHILLER	alumnos BACHILLER	ratio BACH.
	284	**7.049**	**24,8**	**82,0**	**2.496**	**30,4**

CENTROS PÚBLICOS - CICLOS FORMACIÓN PROFESIONAL - I - 2025-26

C.E.F.P. BENJAMÍN RUA	CICLO	F.P. BÁSICA	GRADO MEDIO	GRADO SUPERIOR
	INFORMÁTICA Y COMUNICACIONES	4 79		
	CUIDADOS AUXILIARES DE ENFERMERÍA		8 195	
	FARMACIA Y PARAFARMACIA		6 171	
	EMERGENCIAS SANITARIAS		4 111	
	INSTALACIONES DE TELECOMUNICACIONES		2 40	
	AUDIOLOGÍA PROTÉSICA - Presencial-			2 62
	AUDIOLOGÍA PROTÉSICA -Distancia/virtual-			1 115
	ELECTROMEDICINA CLÍNICA			2 52
	LABORATORIO CLÍNICO Y BIOMÉDICO- Presencial-			4 113
	LABORATORIO CLÍNICO Y BIOMÉDICO - Distancia/virtual-			2 281
	ANATOMÍA PATOLÓGICA Y CITODIAGNÓSTICO -Distancia/virtual-			1 127
	Título Propio LABORATORIO CLÍNICO Y BIOMÉDICO Y ANATOMÍA PATOLÓGICA			3 84
	MANTENIMIENTO ELECTRÓNICO			2 46
	QUIMICA Y SALUD AMBIENTAL			2 45
	SISTEMAS TELECOMUNICACIONES E INFORMÁTICOS			2 41
	PREVENCIÓN DE RIESGOS PROFESIONALES- Presencial-			2 57
	PREVENCIÓN DE RIESGOS PROFESIONALES -Distancia/Virtual-			1 143
CURSO DE ESPECIALIZACIÓN: CULTIVOS CELULARES				2 36
	TOTAL aulas alumnos	4 79	20 517	26 1.202

C.E.F.P. FELIPE TRIGO	CICLO	F.P. BÁSICA	GRADO MEDIO	GRADO SUPERIOR
	ELECTRICIDAD Y ELECTRÓNICA	3 60		
	ACCESO Y CONSERVACIÓN INSTALACIONES DEPORTIVAS	1 20		
	MANTENIMIENTO DE VEHÍCULOS	2 40		
	INSTALACIONES ELÉCTRICAS Y AUTOMÁTICAS		2 60	
	GUIA EN EL MEDIO RURAL Y DE TIEMPO LIBRE		1 30	
	CARROCERÍA		2 60	
	ELECTROMECÁNICA DE VEHÍCULOS AUTOMÓVILES		2 60	
	ATENCIÓN A PERSONAS EN SITUACIÓN DE DEPENDENCIA		2 60	
	ACONDICIONAMIENTO FÍSICO			1 30
	ENSEÑANZA Y ANIMACIÓN SOCIODEPORTIVA			2 60
	SISTEMAS ELECTRÓNICOS Y AUTOMATIZADOS			2 60
	AUTOMOCIÓN			2 60
	ANIMACIÓN SOCIOCULTURAL Y TURÍSTICA			1 30
	INTEGRACIÓN SOCIAL			1 30
	MEDIACIÓN COMUNICATIVA			1 30
	EDUCACIÓN INFANTIL			1 30
	FORMACIÓN PARA LA MOVILIDAD SEGURA Y SOSTENIBLE			2 110
	TOTAL aulas alumnos	6 120	9 270	42 410

CENTROS PÚBLICOS - CICLOS FORMACIÓN PROFESIONAL - II - 2025-26

C.E.F.P. EL CAÑAVERAL	CICLO	F.P. BÁSICA	GRADO MEDIO	GRADO SUPERIOR
	SERVICIOS COMERCIALES	2 39		
	INFORMATICA DE OFICINA	2 38		
	GESTIÓN ADMINISTRATIVA		2 62	
	ACTIVIDADES COMERCIALES		4 112	
	SISTEMAS MICROINFORMÁTICOS Y REDES		8 222	
	ADMINISTRACIÓN Y FINANZAS			4 101
	MARKETING Y PUBLICIDAD			2 59
	TRANSPORTE Y LOGISTICA			2 20
	COMERCIO INTERNACIONAL			2 55
	GESTIÓN DE VENTAS Y ESPACIOS COMERCIALES			2 45
	ADMINISTRACIÓN DE SISTEMAS INFORMÁTICOS EN RED			5 133
	DESARROLLO APLICACIONES MULTIPLATAFORMA (DAM)			5 139
	DESARROLLO APLICACIONES WEB (DAW)			3 95
	CURSO DE ESPECIALIZACIÓN: CIBERSEGURIDAD EN ENTORNOS DE LA TECNOLOGÍA DE LA INFORMACIÓN			2 58
	aulas	4	14	27
	TOTAL alumnos	77	396	705

E.HOSTELERÍA Y TURISMO SIMONE ORTEGA	CICLO	F.P. BÁSICA	GRADO MEDIO	GRADO SUPERIOR
	COCINA Y RESTAURACIÓN	4 80		
	ALOJAMIENTO Y LAVANDERÍA	1 20		
	ACTIVIDADES DE PANADERÍA Y PASTELERÍA	1 20		
	COCINA Y GASTRONOMÍA- Dual General		2 59	
	COCINA Y GASTRONOMÍA- Dual Intensivo		2 46	
	SERVICIOS EN RESTAURACIÓN - Dual General		2 50	
	SERVICIOS EN RESTAURACIÓN - Dual Intensivo		2 42	
	PASTELERÍA, PANADERÍA Y CONFITERÍA- Dual Intensivo		4 100	
	GEST. ALOJAMIENTOS TURISTICOS Dual General			2 55
	GEST. ALOJAMIENTOS TURISTICOS Dual Intensivo			2 21
	GUÍA, INF. Y ASISTENCIAS TURISTICAS- Dual Gerneral			2 46
	DIRECCIÓN COCINA- Dual General			2 44
	DIRECCIÓN COCINA- Dual Intensivo			2 50
	DIRECCIÓN DE SERVICIOS Y DIRECCIÓN DE COCINA- Dual Intensivo			3 40
	aulas	6	12	13
	TOTAL alumnos	120	297	256

CENTROS PÚBLICOS - CICLOS FORMACIÓN PROFESIONAL - III - 2025-26

C.E.F.P. LUIS BUÑUEL	CICLO	F.P. BÁSICA	GRADO MEDIO	GRADO SUPERIOR
	SERVICIOS ADMINISTRATIVOS	2 40		
	ARTES GRÁFICAS	2 32		
	PELUQUERÍA Y ESTÉTICA	5 100		
	GESTIÓN ADMINISTRATIVA		4 121	
	GESTIÓN ADMINISTRATIVA intensivo		2 40	
	PREIMPRESIÓN DIGITAL (Dual)		2 54	
	PREIMPRESIÓN DIGITAL intensivo		2 38	
	ESTÉTICA Y BELLEZA		4 91	
	VIDEO DJ		2 61	
	PELUQUERÍA Y COSMÉTICA CAPILAR		2 47	
	ADMINISTRACIÓN Y FINANZAS			6 128
	ADMINISTRACIÓN Y FINANZAS virtual			2 400
	ADMINISTRACIÓN Y FINANZAS + ASISTENCIA DIRECCIÓN			3 56
	ASISTENCIA DIRECCIÓN intensivo			2 24
	DISEÑO Y EDICIÓN			2 53
	DISEÑO Y EDICIÓN intensivo			2 31
	ESTÉTICA INTEGRAL Y BIENESTAR			2 48
	CARACTERIZACIÓN			2 49
	ASESORÍA DE IMAGEN			2 14
	ILUMINACIÓN			4 77
	PRODUCCIÓN			3 63
	REALIZACIÓN			2 61
	SONIDO			2 53
	ANIMACIÓN 3D			2 59
	aulas	9	22	36
	TOTAL alumnos	172	452	1.116

CENTROS PRIVADOS-CONCERTADOS -CICLOS FORMACIÓN PROFESIONAL- IV - 2025-26

LA MILAGROSA- Ciclos Concertados	CICLO	F.P. BÁSICA	GRADO MEDIO	GRADO SUPERIOR
	PELUQUERÍA Y ESTÉTICA	6 115		
	ESTETICA Y BELLEZA		4 74	
	PELUQUERÍA Y COSMETICA CAPILAR		4 56	
	aulas TOTAL alumnos	6 115	8 130	0 0

CENTROS PÚBLICOS- CICLOS FORMACIÓN PROFESIONAL - TOTALES - 2025-26

	F.P. BÁSICA	GRADO MEDIO	GRADO SUPERIOR	TOTAL
BENJAMÍN RUA	4 79	20 517	26 1.202	50 1.798
FELIPE TRIGO	6 120	9 270	42 410	57 800
EL CAÑAVERAL	4 77	14 396	27 705	45 1178
LUIS BUÑUEL	9 172	22 452	36 1.116	67 1.740
ESCUELA HOSTELERÍA Y TURISMO SIMONE ORTEGA	6 120	12 297	13 256	31 673
aulas	29,0	77	144	250,0
TOTAL alumnos	**568**	**1.932**	**3.689**	**6.189**

CENTROS PRIVADOS-CONCERTADOS -CICLOS FORMACIÓN PROFESIONAL -TOTALES -2025-26

	F.P. BÁSICA	GRADO MEDIO	GRADO SUPERIOR	TOTAL
LA MILAGROSA	4 72	8 139	4 59	16 270
aulas	4,0	8	4	16,0
TOTAL alumnos	**72**	**139**	**59**	**270**

PROGRAMAS PROFESIONALES

	ESPECIALIDAD	ALUMNOS	GRUPOS
UFIL. PABLO NERUDA -PPMG-	ELECTRICIDAD	15	1
	PELUQUERÍA	13	1
	CARPINTERIA	13	1
	TOTAL	**41**	**3**
IES. EUROPA -PPME -	AUXILIARES EN VIVEROS, JARDINES	7	2
IES. MIGUEL DE CERVANTES-PPME -	AUXILIARES DE SERVICIOS ADMINISTRATIVOS	15	2
IES. RAYUELA -PPME -	MADERA,MUEBLE Y CORCHO	18	2
	HOSTELERÍA Y TURISMO		

CONSERVATORIO PROFESIONAL RODOLFO HALFFTER - TOTALES - 2025-26

ESPECIALIDAD	TOTAL	ENSEÑANZAS ELEMENTALES	ENSEÑANZAS PROFESIONALES
CLARINETE	31	14	17
CONTRABAJO	12	8	4
FAGOT	12	8	4
FLAUTA TRAVESERA	36	15	21
GUITARRA	33	9	24
OBOE	17	4	13
PERCUSIÓN	17	2	15
PIANO	84	47	37
SAXOFON	15	6	9
TROMBON	17	8	9
TROMPA	17	7	10
TROMPETA	16	8	8
VIOLA	33	17	16
VIOLIN	51	34	17
VIOLONCELLO	29	12	17
TOTAL	**420**	**199**	**221**

CEPA AGUSTINA DE ARAGÓN - EDUCACIÓN PERMANENTE DE ADULTOS 2025-26

ÁMBITO		TOTAL
FORMACIÓN BÁSICA	ENSEÑANZAS INICIALES, NIVEL 1-1º	0
	ENSEÑANZAS INICIALES, NIVEL 1-2º	46
	ENSEÑANZAS INICIALES, NIVEL 2-1º	10
	ENSEÑANZAS INICIALES, NIVEL 2-2º	108
	OBTENCIÓN TÍTULO ESO NIVEL 1	116
	OBTENCIÓN TÍTULO ESO NIVEL 2	258
	FPB. EN INFORMÁTICA DE OFICINA	50
	ESPAÑOL PARA EXTRANJEROS	25
	TOTAL	**613**
FORMACIÓN TÉCNICO PROFESIONAL Y OCUPACIONAL	PREPARACIÓN PRUEBA ACCESO A C.F.G.S.	22
	TOTAL	**22**
ENSEÑANZAS PARA EL DESARROLLO Y LA PARTICIPACIÓN	ACCESO A LA UNIVERSIDAD PARA MAYORES 25 AÑOS	42
	ROBÓTICA	14
	IDIOMA (ingles)	150
	INFORMÁTICA BÁSICA Y ORIENTADA AL MUNDO LABORAL	70
	ESCRITURA CREATIVA	25
	HISTORIA DEL ARTE	25
	ATENCIÓN Y MEMORIA	20
	TOTAL	**346**
	TOTAL	**981**

ESCUELA OFICIAL DE IDIOMAS 2025-26

IDIOMA	A1	A2	A2.2	B1	B2.1	B2.2	C1	C2,1	C2.2	TOTAL
ALEMÁN	58	29		18	7					**112**
FRANCÉS	56	39		16	16		13			**140**
INGLÉS	140	119		136	114	126	162	32	22	**851**
PORTUGUES		30		17						**47**
JAPONES	49	19	15							**83**
TOTAL	**303**	**236**	**15**	**187**	**137**	**126**	**175**	**32**	**22**	**1.233**

MÓSTOLES TOTAL ALUMNOS DE OTRAS NACIONALIDADES
CEIP-IES PÚBLICOS- C.PRIVADOS-CONCERTADOS- C.PRIVADOS
(Orden número alumnado)

PAIS	TOTAL		PAIS	TOTAL
PERÚ	670		HUNGRIA	6
VENEZUELA	614		SIRIA	6
RUMANIA	569		ALEMANIA	5
COLOMBIA	525		GUATEMALA	5
MARRUECOS	515		INDIA	5
UCRANIA	229		MALI	4
CHINA	184		ALBANIA	3
HONDURAS	162		MONGOLIA	3
ECUADOR	110		SAHARA OCCIDENTAL	3
GUINEA E.	90		ANGOLA	2
POLONIA	85		ARMENIA	2
R. DOMINICANA	66		BANGLADESH	2
NIGERIA	64		COSTA RICA	2
ARGENTINA	58		ESLOVENIA	2
ITALIA	57		ESTONIA	2
CUBA	50		GUINEA BISAU	2
GUINEA	50		IRAK	2
BULGARIA	49		IRLANDA	2
EL SALVADOR	48		LIBIA	2
PARAGUAY	43		REINO UNIDO	2
CHILE	42		SUDAN	2
BRASIL	41		TAILANDIA	2
NICARAGUA	30		VIETNAM	2
MOLDAVIA	27		AUSTRALIA	1
BOLIVIA	26		BIELORRUSIA	1
PORTUGAL	26		COSTA DE MARFIL	1
CAMERÚN	16		CROACIA	1
EEUU	16		DINAMARCA	1
PAKISTÁN	16		GAMBIA	1
RUSIA	15		GRECIA	1
SENEGAL	12		HAITÍ	1
EGIPTO	8		LITUANIA	1
FILIPINAS	8		NUEVA ZELANDA	1
GEORGIA	8		PAISES BAJOS	1
MÉXICO	8		PALESTINA	1
PANAMÁ	8		R.CHECA	1
GABÓN	7		SUIZA	1
URUGUAY	7		T.Y TOBAGO	1
ARGELIA	6		TAIWAN	1
FRANCIA	6			
SUMA	**4.571**		**SUMA**	**84**
			TOTAL	**4.655**

EVOLUCIÓN ALUMNADO INMIGRANTE EN MÓSTOLES			
CURSO ESCOLAR	ALUMNADO TOTAL	ALUMNADO INMIGRANTE	%
2004/05	25.193	2.378	9,4%
2005/06	23.465	2.744	11,7%
2006/07	23.038	2.860	12,4%
2007/08	23.431	3.195	13,6%
2008/09	23.032	3.651	15,9%
2009/10	23.097	3.455	15,0%
2010/11	23.848	3.670	15,4%
2011/12	24.566	3.899	15,9%
2012/13	24.959	3.912	15,7%
2013/14	23.476	4.043	17,2%
2014/15	26.367	3.971	15,1%
2015/16	27.078	4.032	14,9%
2016/17	26.933	4.006	14,9%
2017/18	27.742	3.881	14,0%
2018/19	28.716	3.495	12,2%
2019/20	28.617	4.222	14,8%
2020/21	28.699	4.308	15,0%
2021/22	28.933	4.149	14,3%
2022/23	28.543	4.114	14,4%
2023/24	29.036	4.608	15,9%
2024/25	34.257	4.747	13,9%
2025/26	32.878	4.655	14,2%

EVOLUCIÓN ALUMNADO INMIGRANTE EN MÓSTOLES

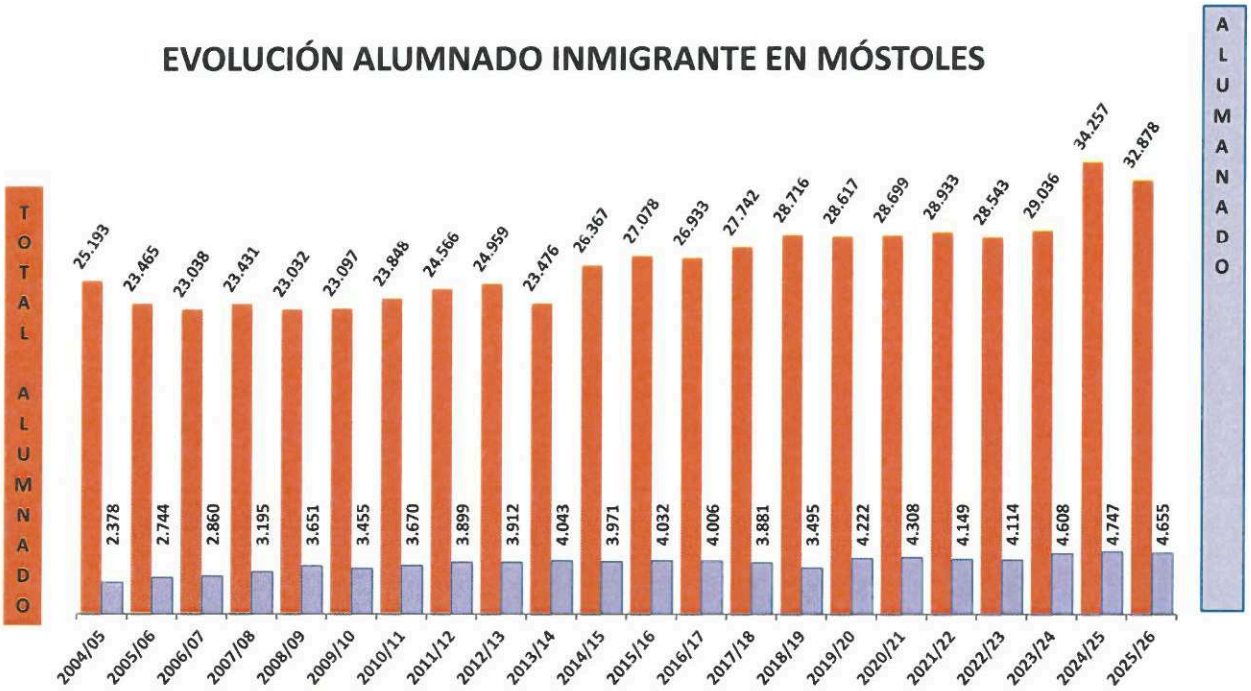

PORCENTAJE ALUMNOS INMIGRANTES

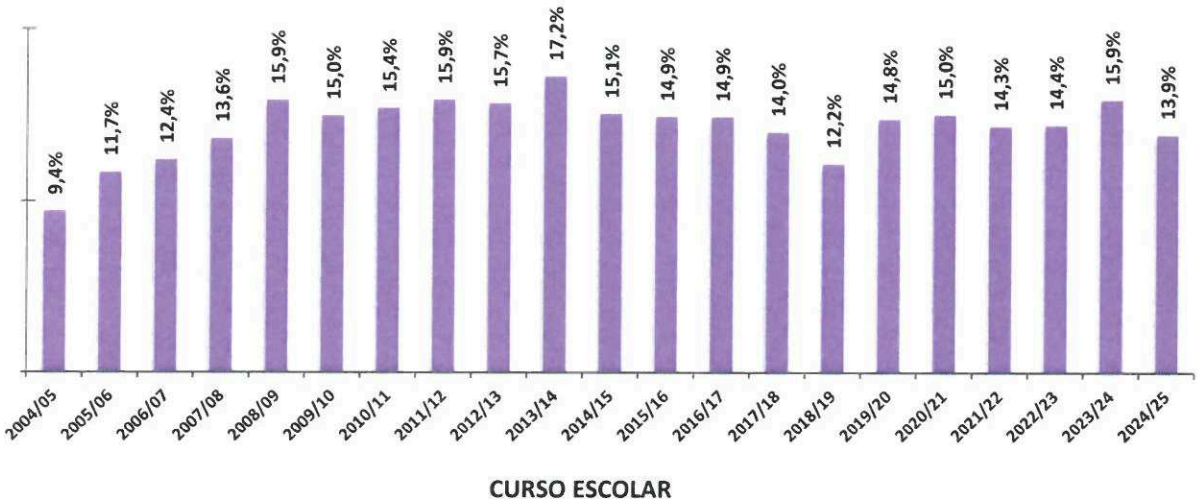

MÓSTOLES - EVOLUCIÓN ESCOLARIZACIÓN (Colegios e Institutos Públicos)												
	ED. INFANTIL		PRIMARIA		E.S.O.		BACHILLERATO		F. P.		TOTALES	
CURSO	AULAS	ALUM.	AULAS	ALUM.	AULAS	ALUM.	AULAS	ALUM.	AULAS	ALUM.	AULAS	ALUM.
2000/01	187	3.676	445	9.919	379	10.273	141	4.110	74	2.038	1.226	30.016
2001/02	185	3.719	432	9.543	352	9.239	150	4.171	80	2.233	1.199	28.905
2002/03	183	3.707	416	9.180	318	8.673	112	3.229	69	1.850	1.098	26.639
2003/04	186	3.817	406	8.777	327	8.270	113	3.033	78	1.851	1.110	25.748
2004/05	190	3.854	392	8.281	311	7.923	118	3.064	85	2.071	1.096	25.193
2005/06	194	3.945	397	8.427	293	7.253	103	2.599	51	1.241	1.038	23.465
2006/07	183	3.902	384	8.141	275	6.683	90	2.354	85	1.958	1.017	23.038
2007/08	185	4.005	385	8.171	278	6.476	94	2.524	98	2.255	1.041	23.431
2008/09	187	4.215	383	8.245	250	6.131	82	2.231	90	2.210	992	23.032
2009/10	195	4.563	380	8.325	237	5.882	81	2.285	77	2.042	970	23.097
2010/11	195	4.606	384	8.525	223	5.579	85	2.562	95	2.576	982	23.848
2011/12	197	4.784	387	8.957	214	5.510	78	2.404	111	3.159	987	24.814
2012/13	196	4.812	384	8.969	217	5.764	69	2.339	103	3.075	969	24.959
2013/14	200	4.998	379	9.121	212	5.782	68,5	2.249	128	3.707	988	25.857
2014/15	198	4.989	387	9.311	218	5.861	69	2.311	141	4.152	1.013	26.624
2015/16	197	5.006	392	9.533	217	6.001	69	2.311	159	4.207	1.034	27.058
2016/17	194	4.802	398	9.816	216	6.123	74	3.418	154	4.257	1.035	28.416
2017/18	193	4.673	405	9.958	224	6.421	76,5	3.576	153,5	4.476	1.052	29.104
2018/19	190	4.639	409	10.046	226	6.498	79,5	3.108	168,5	4.794	1.058	29.085
2019/20	196	4.761	414	10.164	237	6.617	93,5	3.022	157	4.269	1.098	28.833
2020/21	248	4.681	531	10.117	274	6.675	83,5	2.710	161	4.695	1.298	28.878
2021/22	185	4.383	418	9.942	244	6.695	87,0	2.721	192	5.192	1.126	28.933
2022/23	185	4.117	423	9.982	245	7.010	82,5	2.472	177	4.962	1.113	28.543
2023/24	195	3.964	414	9.891	270	7.158	82,0	2.519	238	5.504	1.199	29.036
2024/25	199	3.815	403	9.699	286	8.379	80,7	2.446	220	5.406	1.189	29.745
2025/26	193	3.498	400	9.492	284	7.049	82,0	2.496	250	6.189	1.209	28.724

MÓSTOLES - EVOLUCIÓN TOTAL ALUMNADO (Colegios e Institutos Públicos)

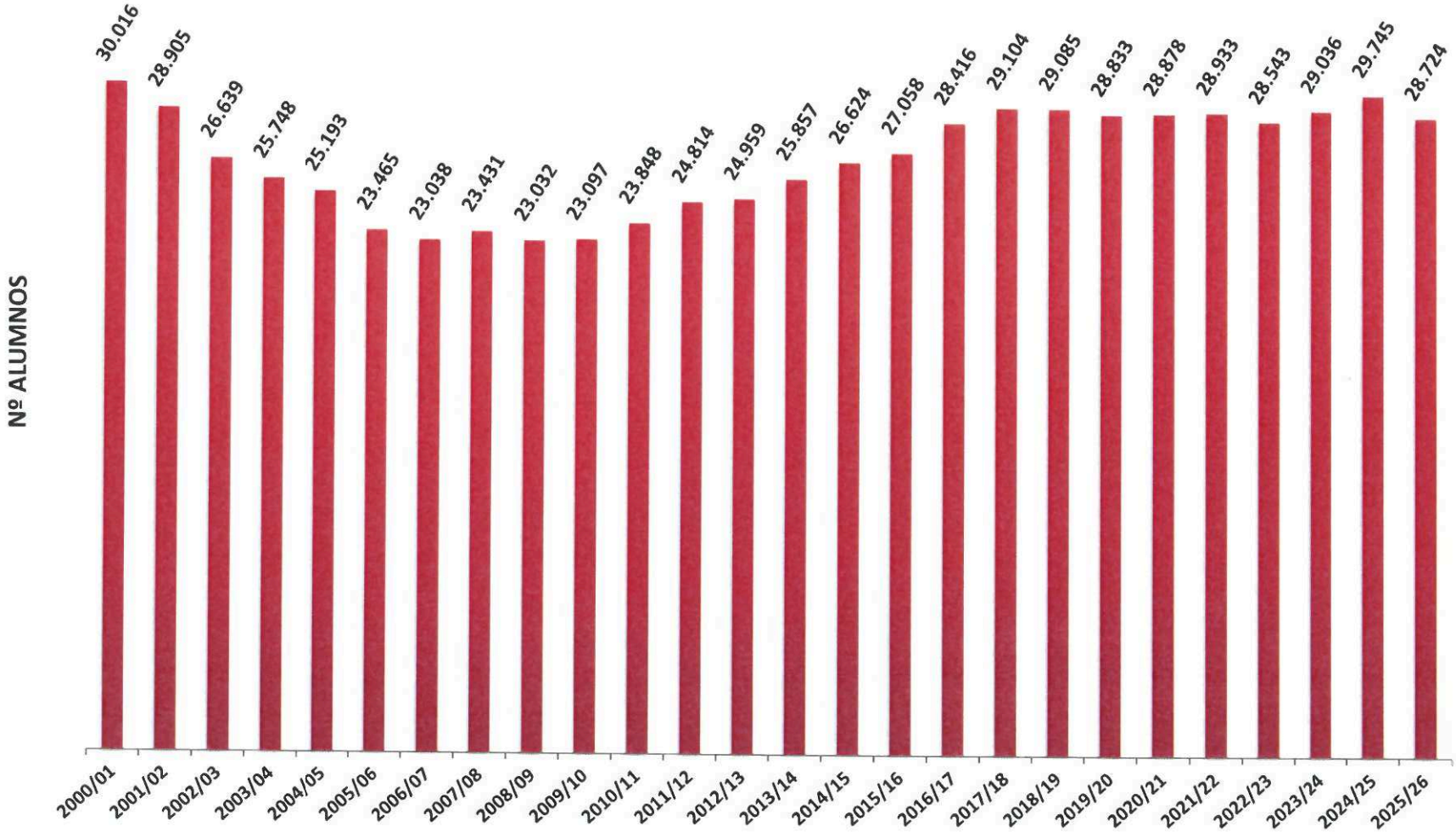

MÓSTOLES - EVOLUCIÓN EDUCACIÓN INFANTIL (3-6) en Colegios Públicos

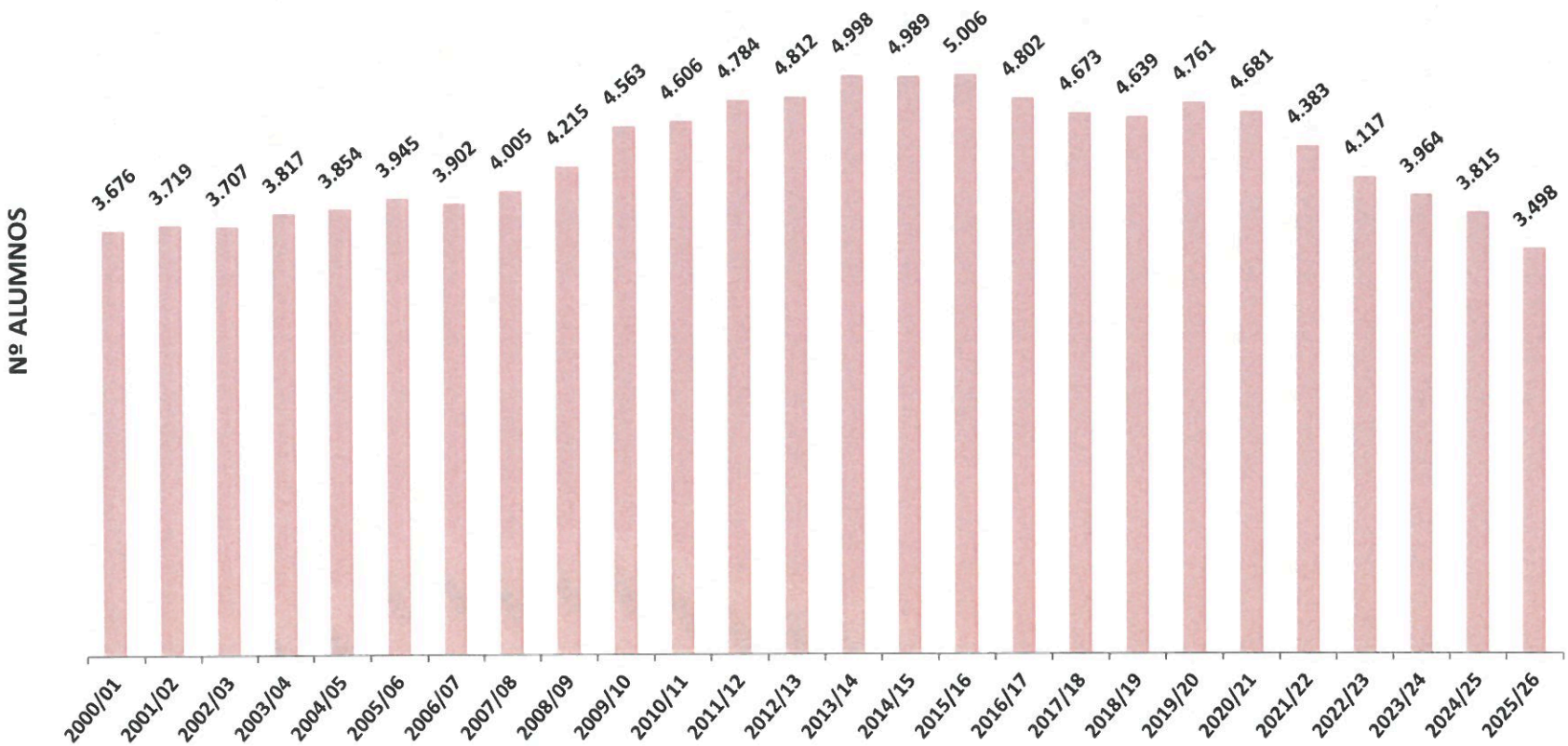

MÓSTOLES - EVOLUCIÓN EDUCACIÓN PRIMARIA (6-12) en Colegios Públicos

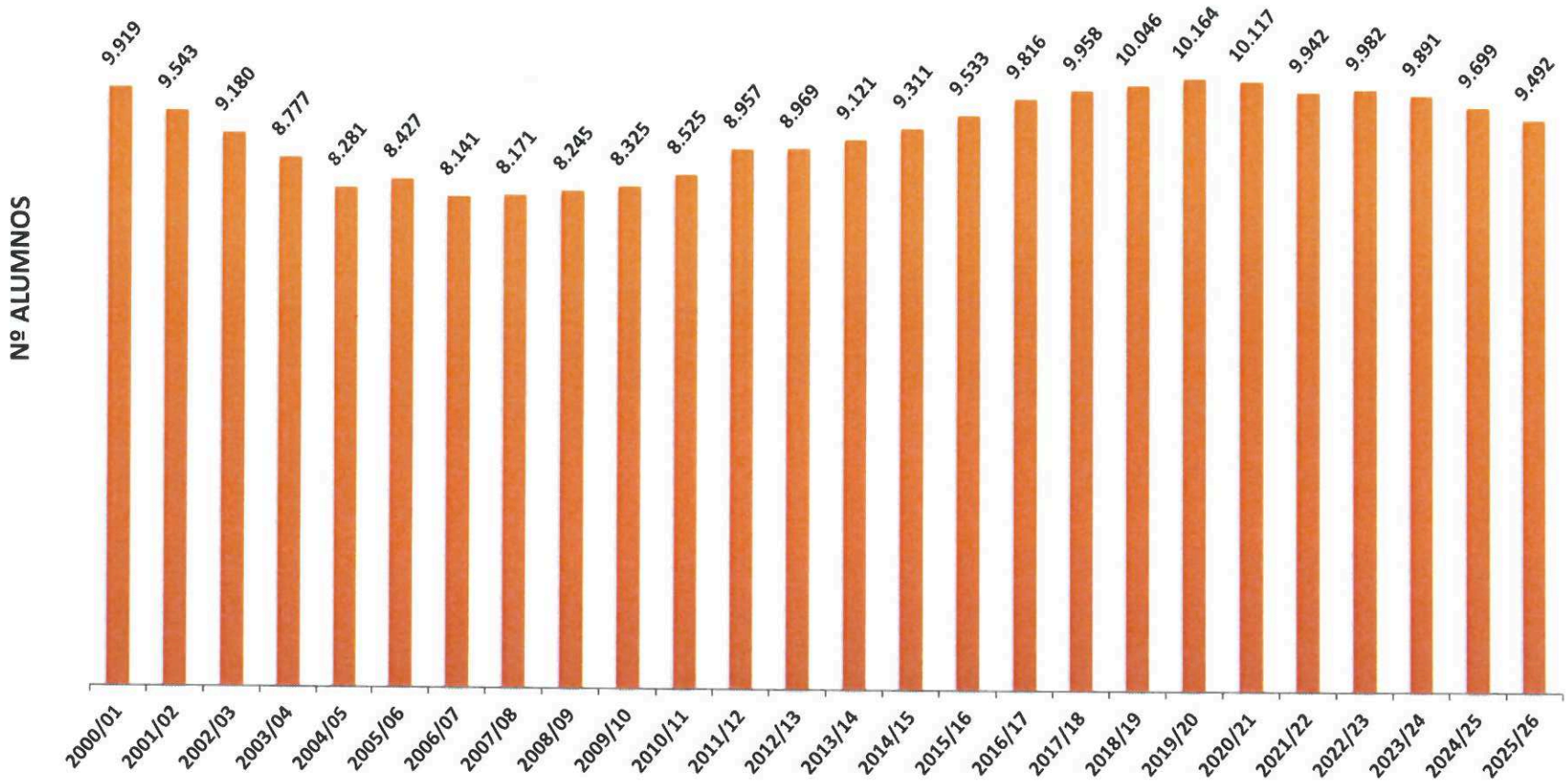

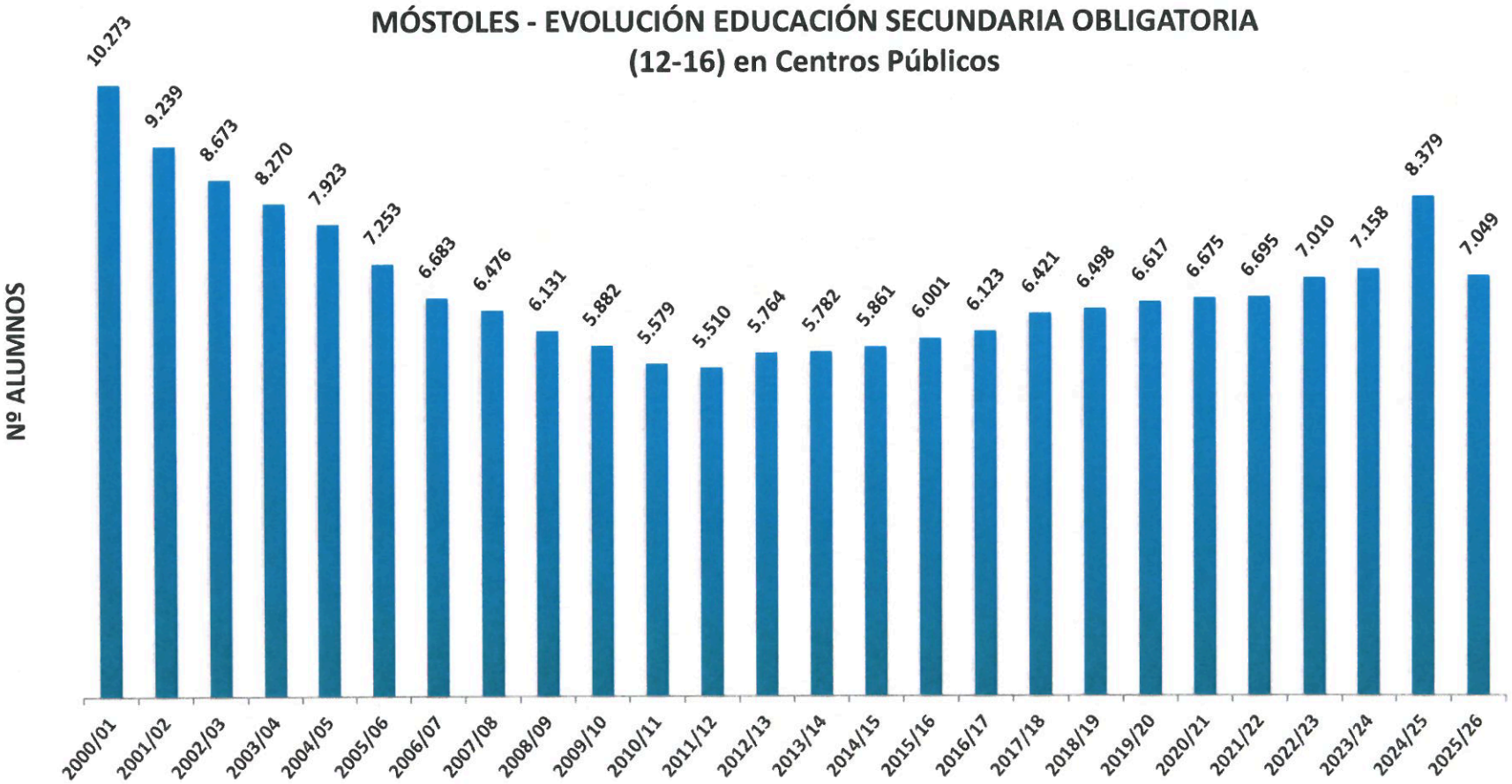
MÓSTOLES - EVOLUCIÓN EDUCACIÓN SECUNDARIA OBLIGATORIA
(12-16) en Centros Públicos
Nº ALUMNOS
10.273
9.239
8.673
8.270
7.923
7.253
6.683
6.476
6.131
5.882
5.579
5.510
5.764
5.782
5.861
6.001
6.123
6.421
6.498
6.617
6.675
6.695
7.010
7.158
8.379
7.049
2000/01
2001/02
2002/03
2003/04
2004/05
2005/06
2006/07
2007/08
2008/09
2009/10
2010/11
2011/12
2012/13
2013/14
2014/15
2015/16
2016/17
2017/18
2018/19
2019/20
2020/21
2021/22
2022/23
2023/24
2024/25
2025/26

MÓSTOLES - EVOLUCIÓN BACHILLERATO (16-18) Centros Públicos

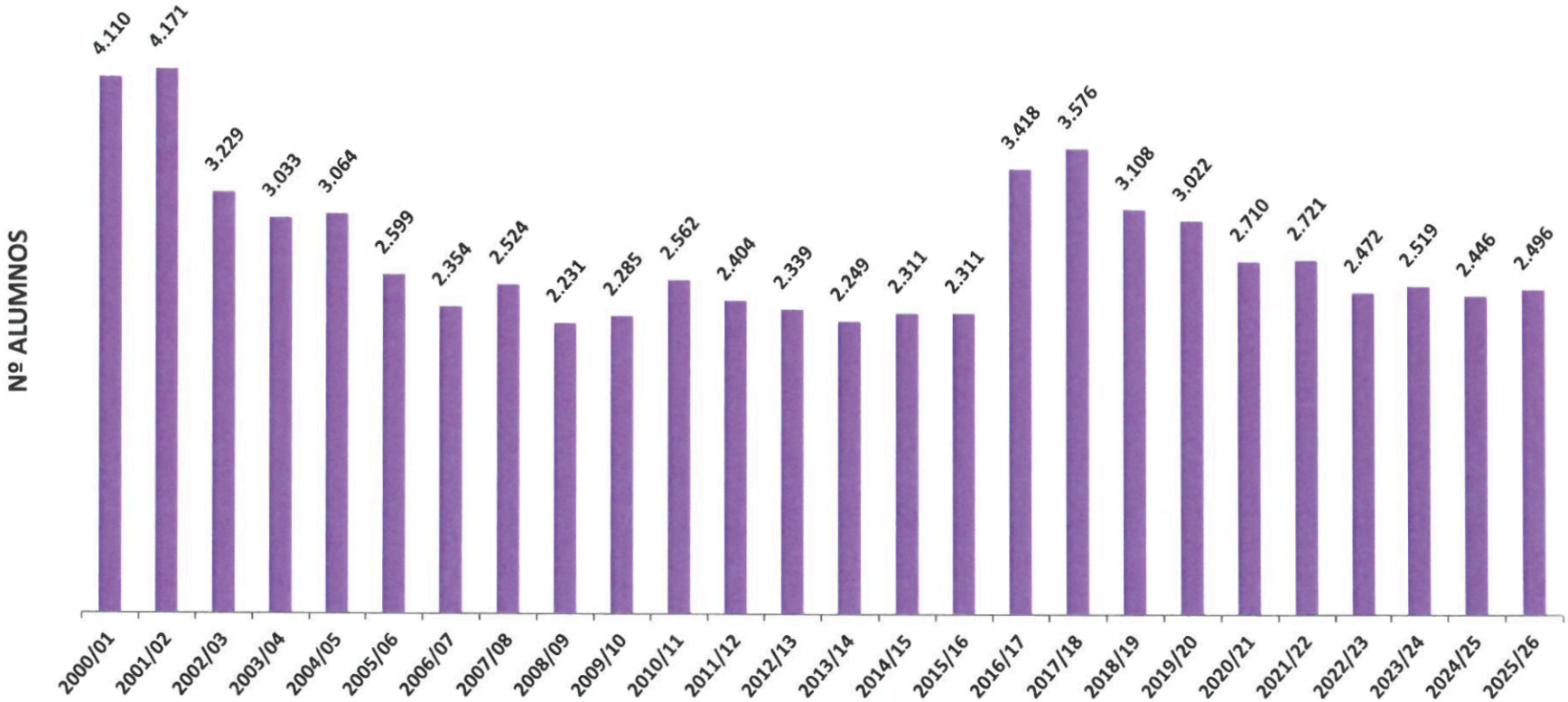

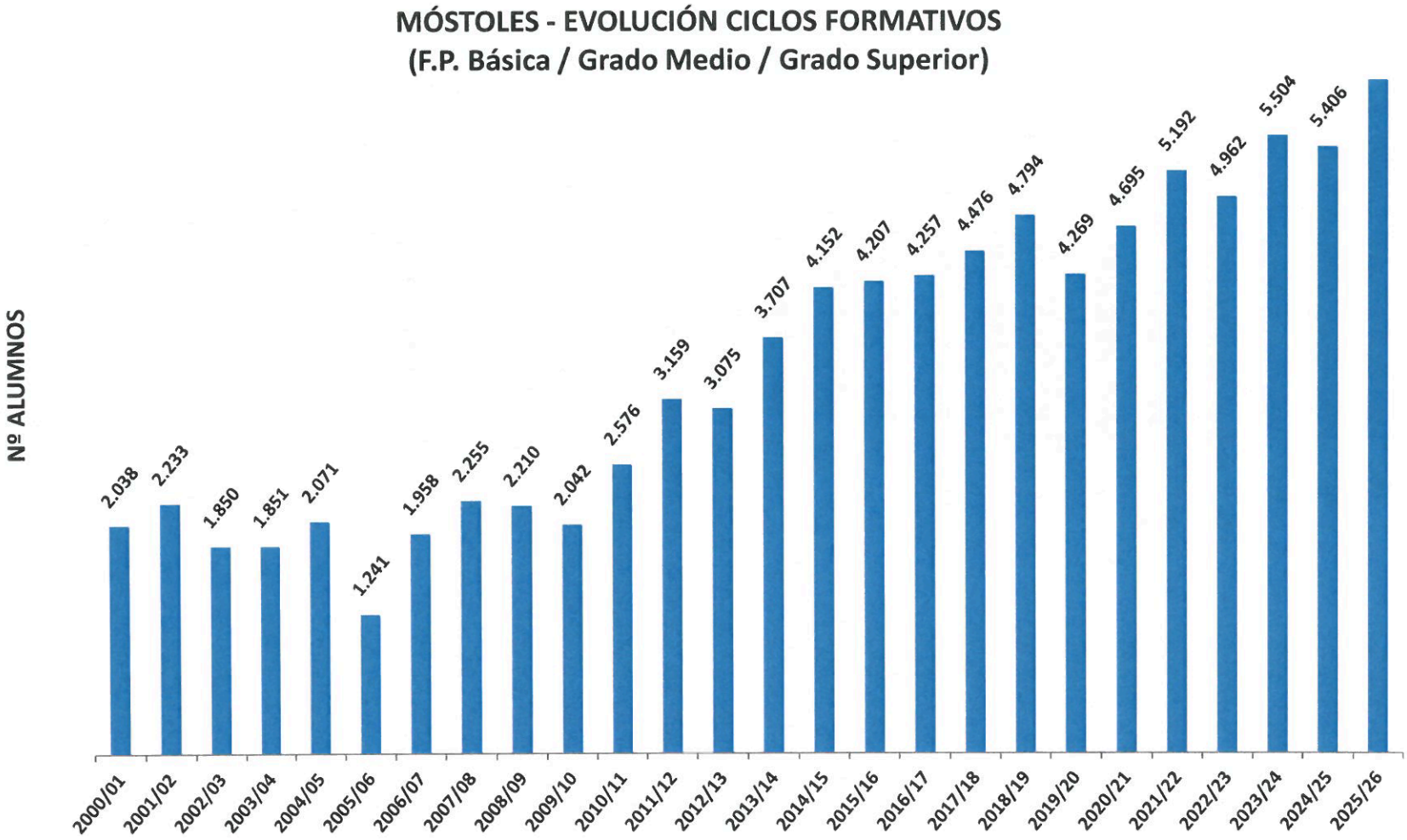
MÓSTOLES - EVOLUCIÓN CICLOS FORMATIVOS
(F.P. Básica / Grado Medio / Grado Superior)
Nº ALUMNOS
2.038
2.233
1.850
1.851
2.071
1.241
1.958
2.255
2.210
2.042
2.576
3.159
3.075
3.707
4.152
4.207
4.257
4.476
4.794
4.269
4.695
5.192
4.962
5.504
5.406
2000/01
2001/02
2002/03
2003/04
2004/05
2005/06
2006/07
2007/08
2008/09
2009/10
2010/11
2011/12
2012/13
2013/14
2014/15
2015/16
2016/17
2017/18
2018/19
2019/20
2020/21
2021/22
2022/23
2023/24
2024/25
2025/26