

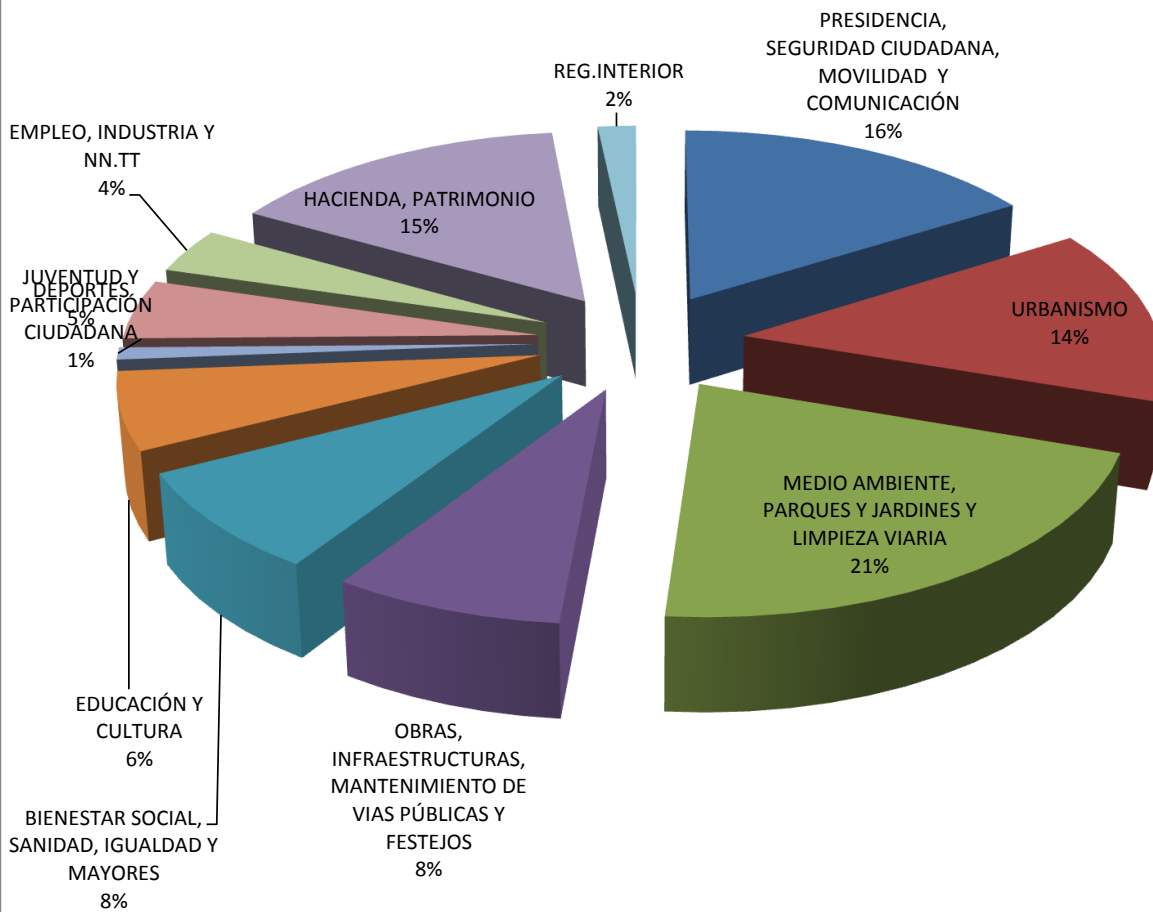
2017

PRESIDENCIA, SEGURIDAD CIUDADANA, MOVILIDAD Y COMUNIC	16,09%	30.045.435,89 €
Policia Local	4,18%	7.806.007,75
Bescam	4,77%	8.912.637,70
Control de Tráfico	0,38%	715.725,00
Protección Civil	0,13%	238.300,00
Extinción de Incendios y Salvamento	2,22%	4.146.339,24
Transporte colectivo urbano de viajeros	0,96%	1.786.101,08
Información y defensa del consumidor	0,19%	347.646,47
Presidencia	0,32%	601.646,61
Grupos Políticos Municipales	1,07%	2.004.027,15
Administración General	1,12%	2.087.164,74
Secretaría General	0,29%	549.822,56
Información al Ciudadano	0,46%	850.017,59
URBANISMO	14,14%	26.407.385,10 €
Servicios generales de urbanismo y arquitectura	2,13%	3.978.060,58
Planificación y Gestión Urbanística	12,01%	22.429.324,52
MEDIO AMBIENTE, PARQUES Y JARDINES Y LIMPIEZA VIARIA	21,15%	39.485.556,22 €
Limpieza de Colegios Públicos	2,50%	4.674.047,65
Gestión de residuos sólidos urbanos	0,31%	581.382,00
Tratamiento de residuos	1,20%	2.231.801,70
Limpieza Viaria y Recogida de Basuras	6,74%	12.590.921,80
Servicios Generales de Limpieza	0,13%	240.613,66
Parques y Jardines	4,14%	7.737.619,58
Protección contra la contaminación acústica, lumínica y atmosférica	0,10%	186.398,01
Educación ambiental	0,16%	297.096,83
Servicios Generales Concejalía M.Ambiente, P.y Jardines y Limp.	0,19%	350.405,63
Mantenimiento y Limpieza de Edificios Municipales	5,68%	10.595.269,36
OBRAS, INFRAESTRUCTURAS, MANTENIMIENTO DE VIAS PÚBLIC.	7,86%	14.670.744,75 €
Pavimentación de vías públicas	1,92%	3.577.586,21
Alumbrado Público	1,61%	3.013.512,83
Sistemas de saneamiento y red de riego	1,15%	2.153.926,98
Servicios Generales Concejalía Obras, Infra., Mant.Vías P. y Feste	1,32%	2.470.475,00
Obras Viarias	0,93%	1.731.382,73
Festejos Populares	0,80%	1.495.257,14
Junta de Distrito nº 1 Centro	0,12%	228.603,86
BIENESTAR SOCIAL, SANIDAD, IGUALDAD Y MAYORES	8,22%	15.351.208,49 €
Mayores	2,03%	3.798.799,50
Atención a asociaciones sociosanitarias	0,22%	406.250,00
Promoción de la igualdad	0,33%	612.738,62
Programa contra la violencia de género	0,26%	485.447,12
Servicios Sociales Generales	4,58%	8.553.475,97
Promoción de la salud	0,62%	1.160.817,08
Cooperación	0,18%	333.680,20
EDUCACIÓN Y CULTURA	6,28%	11.724.974,61 €
Servicios Generales de Educación	0,25%	466.904,38
Conservatorio	1,13%	2.115.878,29
Otras enseñanzas	1,72%	3.217.051,51
Servicios complementarios a la educación	0,62%	1.165.915,84
Bibliotecas Públicas	0,83%	1.548.897,18
Museo de la Ciudad	0,08%	144.600,63
Centro Cultural Villa de Mostoles	0,58%	1.085.620,69
Centro Cultural el Soto	0,13%	241.405,40
Centro Cultural Joan Miro	0,11%	211.768,84
Centro Cultural Caleidoscopio	0,11%	203.232,59
Centro Norte-Universidad	0,14%	252.480,58
Teatro del Bosque	0,57%	1.071.218,68

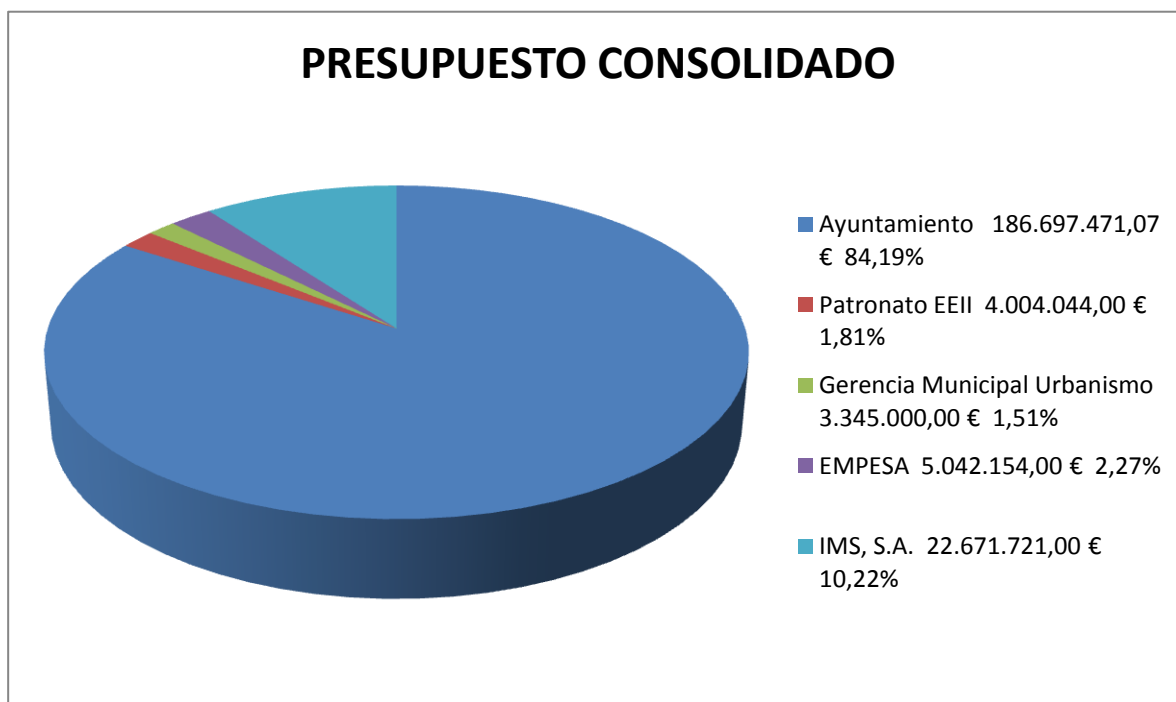
JUVENTUD Y PARTICIPACIÓN CIUDADANA	0,98%	1.827.523,20 €
Juventud	0,71%	1.318.815,08
Participacion Ciudadana	0,17%	315.929,54
Junta de Distrito nº 3 Sur-Este	0,10%	192.778,58
DEPORTES	4,83%	9.014.261,33 €
Servicio Generales de Deportes	4,36%	8.138.895,90
Enseñanzas Deportivas	0,02%	33.000,00
Escuelas Deportivas	0,23%	429.131,70
Juegos Deportivos	0,12%	229.000,00
Junta de Distrito nº 2 Norte-Universidad	0,10%	184.233,73
EMPLEO, INDUSTRIA Y NN.TT	3,66%	6.831.216,48 €
Promoción Económica	1,34%	2.497.236,19
Promoción del empleo	0,22%	416.833,80
Junta de Distrito nº 5 Parque Coimbra-Guadarrama	0,10%	178.222,36
Servicios Informaticos	1,89%	3.535.180,95
Infraestructuras para las nuevas tecnologías	0,00%	0
Modernización y Calidad	0,11%	203.743,18
HACIENDA, PATRIMONIO	15,11%	28.201.042,93 €
Administración General-Fondo de Contingencia de Ejecución	0,93%	1.730.000,00
Presupuestos, Contabilidad y Gestión Financiera	0,46%	859.571,47
Fiscalización	0,26%	483.678,00
Contratación	0,18%	337.356,63
Gestión tributaria y recaudación	1,31%	2.449.536,96
Tribunal Económico Administrativo de Móstoles	0,09%	174.588,22
Patrimonio	0,24%	456.820,52
Tesorería	0,91%	1.707.320,89
Unidad de Sanciones	0,16%	304.953,17
Deuda Pública	7,93%	14.799.621,98
Gestión del Padrón Municipal de Habitantes	0,20%	365.450,15
Archivo General	0,30%	553.150,06
Junta de Distrito nº 4 Oeste	0,12%	217.345,52
Asesoría Jurídica	0,27%	511.345,73
Pensiones y otras prestaciones económicas	1,74%	3.250.303,63
REG.INTERIOR	1,68%	3.138.122,07 €
Recursos Humanos	1,50%	2.804.277,07
Salud Laboral	0,18%	333.845,00
TOTAL	100,00%	186.697.471,07 €

PRESUPUESTO MUNICIPAL 2017

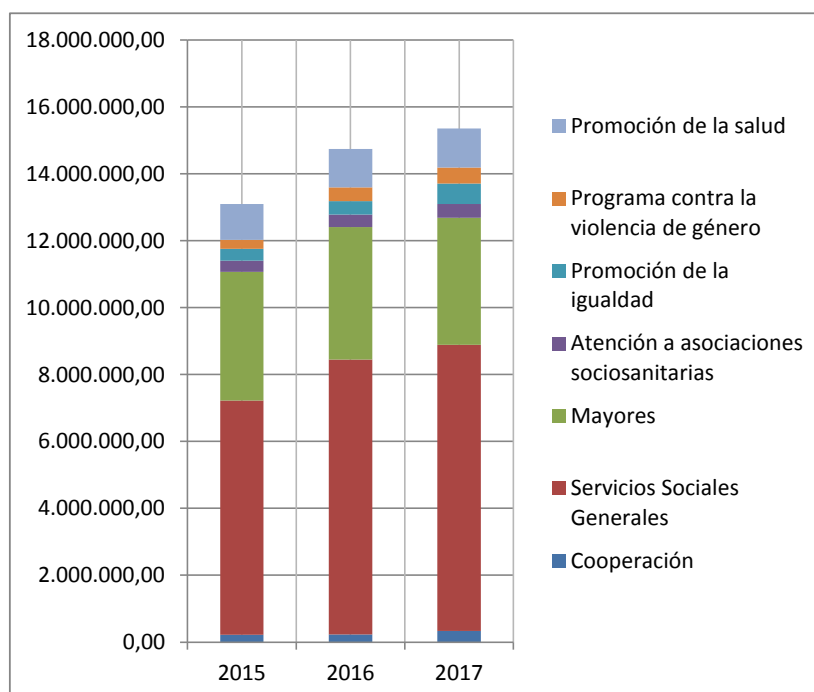
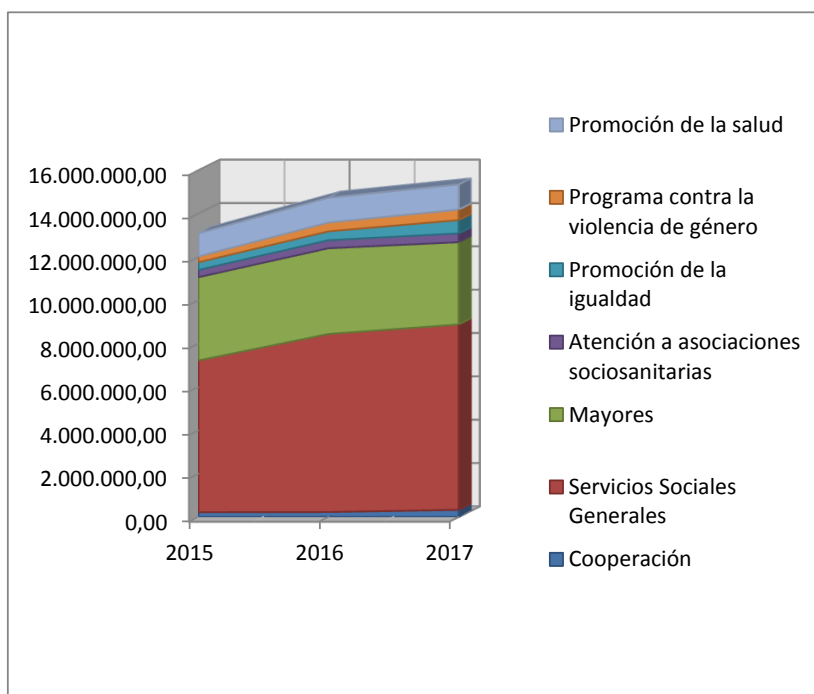
PRESUPUESTO MUNICIPAL 2017



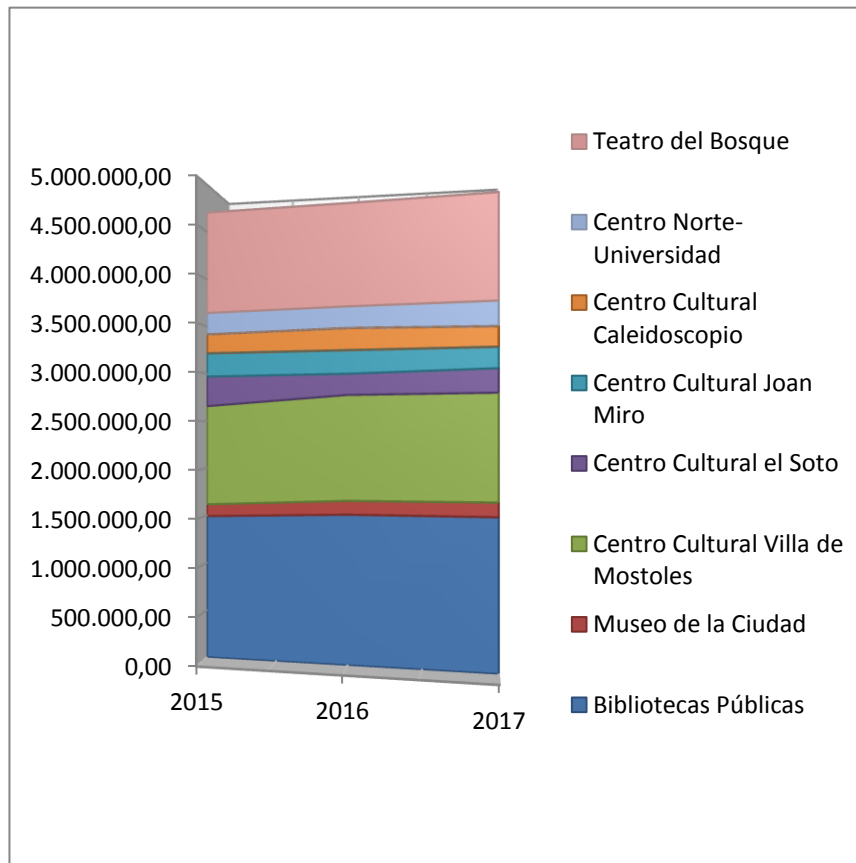
PRESUPUESTO CONSOLIDADO		
	Cifras	% sobre Total Bruto
Ayuntamiento	186.697.471,07 €	84,19%
Patronato EEII	4.004.044,00 €	1,81%
Gerencia Municipal Urbanismo	3.345.000,00 €	1,51%
EMPESA	5.042.154,00 €	2,27%
IMS, S.A.	22.671.721,00 €	10,22%
TOTAL NETO (restando las transferencias aportadas en el presupuesto del Ayuntamiento a cada organismo)	209.392.153,07 €	100,00%
TOTAL BRUTO	221.760.390,07 €	



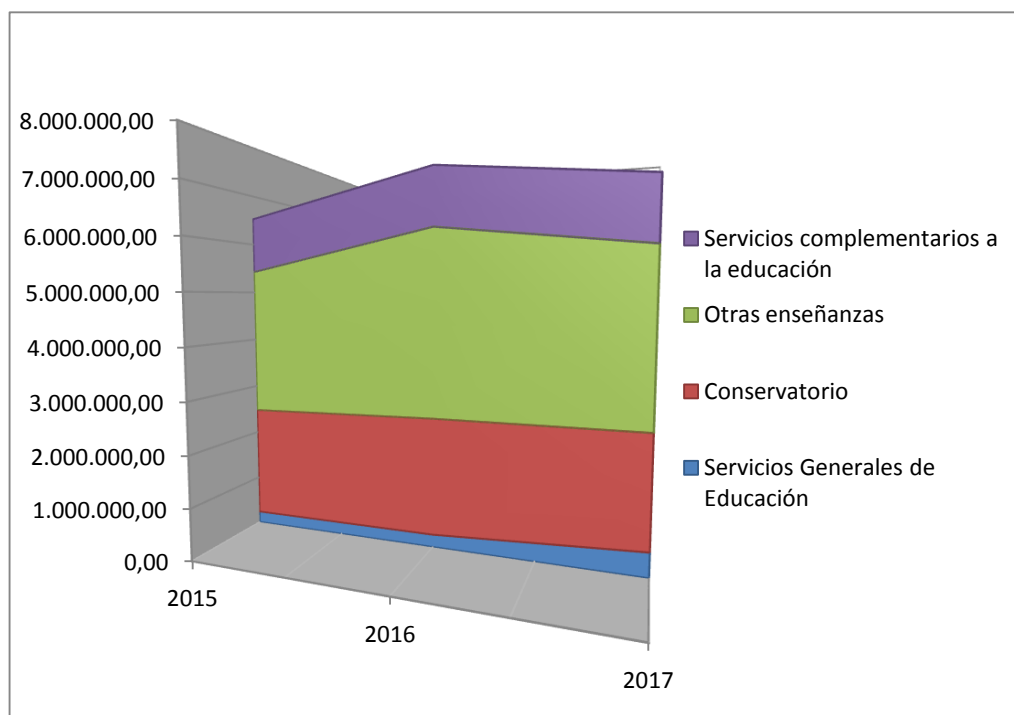
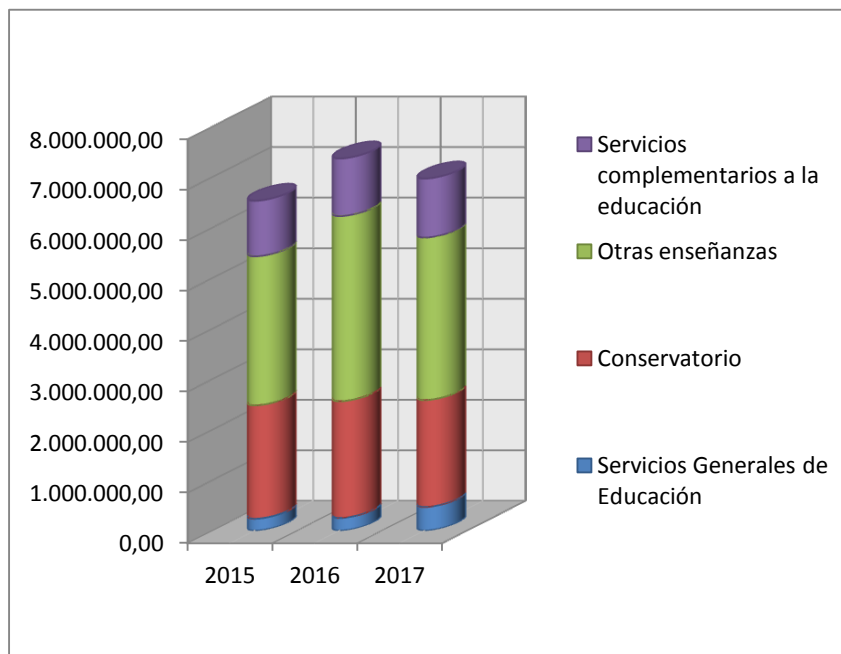
	2015		2016		2017	
		% sobre el presupuesto total		% sobre el presupuesto total		% sobre el presupuesto total
BIENESTAR SOCIAL, SANIDAD E IGUALDAD	13.095.005,15 €	7,23%	14.739.664,98 €	8,08%	15.351.208,49 €	8,22%
Cooperación	222.574,88	0,12%	232.682,80 €	0,13%	333.680,20 €	0,18%
Servicios Sociales Generales	7.002.647,61	3,87%	8.216.469,95 €	4,51%	8.553.475,97 €	4,58%
Mayores	3.843.794,18	2,13%	3.957.189,25 €	2,17%	3.798.799,50 €	2,03%
sociosanitarias	334.000,00	0,18%	371.050,00 €	0,20%	406.250,00 €	0,22%
Promoción de la igualdad	351.226,70	0,19%	406.412,40 €	0,22%	612.738,62 €	0,33%
de género	273.224,46	0,15%	409.836,69 €	0,22%	485.447,12 €	0,26%
Promoción de la salud	1.067.537,32	0,59%	1.146.023,89 €	0,63%	1.160.817,08 €	0,62%



	2015		2016		2017	
		% sobre el presupuesto total		% sobre el presupuesto total		% sobre el presupuesto total
CULTURA	4.703.980,86	2,61%	4.727.486,79	2,59%	4.759.224,59	2,55%
Bibliotecas Públicas	1.493.279,24	0,83%	1.541.986,34	0,85%	1.548.897,18	0,83%
Museo de la Ciudad	124.181,26	0,07%	140.600,68	0,08%	144.600,63	0,08%
Centro Cultural Villa de Mostoles	1.038.476,52	0,57%	1.083.293,23	0,59%	1.085.620,69	0,58%
Centro Cultural el Soto	313.329,63	0,17%	216.809,61	0,12%	241.405,40	0,13%
Centro Cultural Joan	245.596,13	0,14%	241.254,13	0,13%	211.768,84	0,11%
Centro Cultural Caleidoscopio	200.371,78	0,11%	226.453,06	0,12%	203.232,59	0,11%
Centro Norte-	226.698,09	0,13%	220.833,62	0,12%	252.480,58	0,14%
Teatro del Bosque	1.062.048,21	0,59%	1.056.256,12	0,58%	1.071.218,68	0,57%

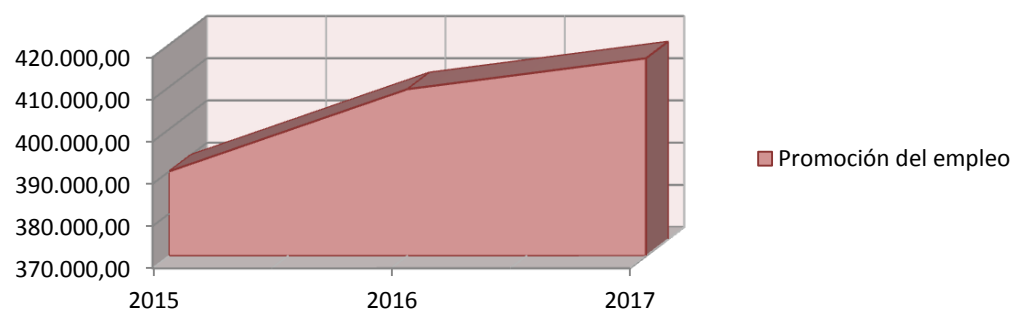


	2015		2016		2017	
		% sobre el presupuesto total		% sobre el presupuesto total		% sobre el presupuesto total
EDUCACIÓN	6.526.232,26 €	3,61%	7.363.176,67 €	4,66%	6.965.750,02 €	3,73%
Servicios Generales de Educación	233.921,89	0,13%	249.633,26 €	0,14%	466.904,38 €	0,25%
Conservatorio	2.244.776,42	1,24%	2.310.514,61 €	1,27%	2.115.878,29 €	1,13%
Otras enseñanzas	2.949.779,06	1,63%	3.665.134,00 €	2,01%	3.217.051,51 €	1,72%
Servicios complementarios a la educación	1.097.754,89	0,61%	1.137.894,80 €	0,62%	1.165.915,84 €	0,62%

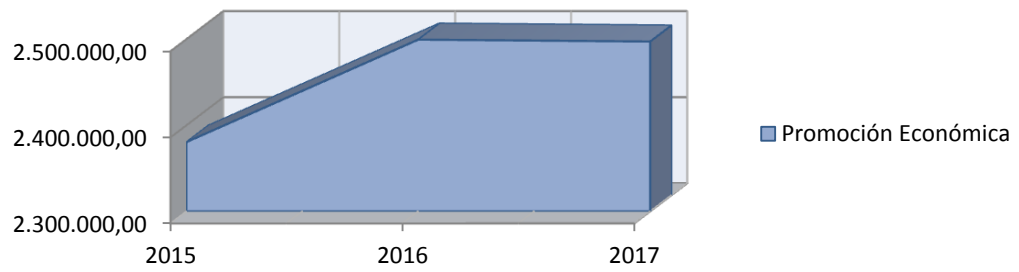


	2015		2016		2017	
		% sobre el presupuesto total		% sobre el presupuesto total		% sobre el presupuesto total
EMPLEO Y DESARROLLO ECONÓMICO	390.012,27 €	0,22%	409.512,88 €	0,22%	416.833,80 €	0,22%
Promoción del empleo	390.012,27	0,22%	409.512,88 €	0,22%	416.833,80 €	0,22%
Promoción Económica	2.380.452,82	1,32%	2.499.475,42 €	1,37%	2.497.236,19 €	1,34%

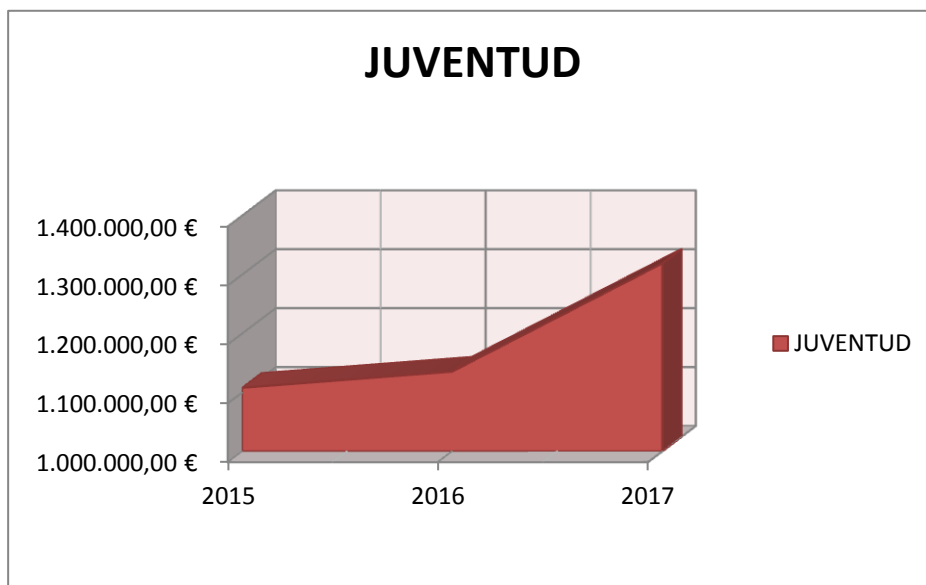
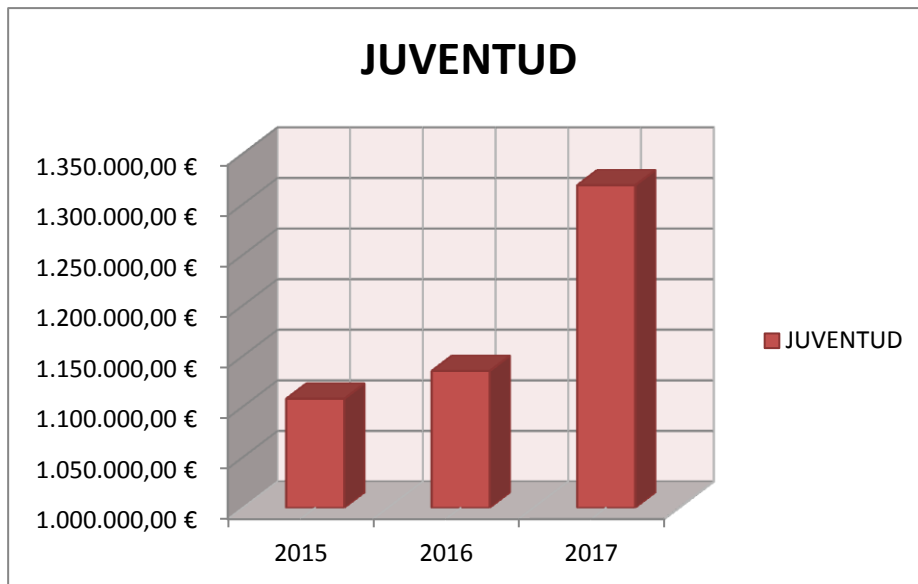
Promoción del empleo



Promoción Económica



	2015		2016		2017	
		% sobre el presupuesto total		% sobre el presupuesto total		% sobre el presupuesto total
JUVENTUD	1.107.927,04 €	0,61%	1.135.386,93 €	0,62%	1.318.815,08 €	0,71%
Juventud	1.107.927,04	0,61%	1.135.386,93 €	0,62%	1.318.815,08 €	0,71%



2015	2016	2017
------	------	------

MEDIO AMBIENTE, PARQUES Y JARDINES Y LIMPIEZA VIARIA

	41.756.066,70	42.761.553,39	44.109.958,20
Limpieza de Colegios Públicos	3.776.531,32	4.506.589,50	4.674.047,65
Tratamiento de residuos	2.528.358,17	2.356.424,07	2.231.801,70
Limpieza Viaria, Recogida de Basuras y Gestión de residuos sólidos urbanos	12.824.185,94	13.195.586,20	13.172.303,80
Servicios Generales de Limpieza	233.253,02	205.226,66	240.613,66
Parques y Jardines	7.432.211,76	7.220.051,12	7.737.619,58
Protección contra la contaminación acústica, lumínica y atmosférica	391.810,99	259.669,41	186.398,01
Educación ambiental	198.140,09	203.790,98	297.096,83
Servicios Generales M.Ambiente, P.y Jardines y Limp.Viaria y Sist. de saneamiento y Red de Riego	3.759.644,25	4.192.869,75	4.974.807,61
Mantenimiento y Limpieza de Edificios Municipales	10.611.931,16	10.621.345,70	10.595.269,36

