

## PERIODO MEDIO DE PAGO MENSUAL

**ASUNTO: PMP CORRESPONDIENTE A MARZO 2022**

En base a lo establecido en el *RD 635 / 2014 de 25 de julio*, “por el que se desarrolla la metodología para el periodo medio de pago a proveedores de las Administraciones Públicas...”

Se adjuntan los pantallazos correspondientes al cálculo de dicho PMP en la Gerencia Municipal de Urbanismo de Móstoles, obtenidos del programa de contabilidad ATMcontanet a tal efecto, ambos correspondientes a :

### MES DE MARZO DE 2022

Periodo: Marzo 01/03/2022 - 31/03/2022

(1)=(2)+(3) Importe total operacione: = 100.529,00

#### Cálculo del periodo medio de pago global a proveedores (PMPG)

$$\text{PMPG} = \frac{\sum (\text{Periodo medio de pago de cada entidad} * (1) \text{ Importe operaciones de la entidad})}{\sum \text{Importe operaciones de las entidades}} = 95,24$$

#### Cálculo del periodo medio de pago de cada entidad (PMPE)

$$\text{PMPE} = \frac{(\text{Ratio operaciones pagadas} * (2) \text{ Importe total pagos realizados}) + (\text{Ratio operaciones pendientes de pago} * (3) \text{ Importe total pagos pendiente})}{(2) \text{ Importe total pagos realizados} + (3) \text{ Importe total pagos pendientes}} = 95,24$$

#### Cálculo del ratio de las operaciones pagadas (ROP)

$$(*) \text{ ROP} = \frac{\sum (\text{Número de días de pago} * \text{Importe de la operación pagada})}{(2) \text{ Importe total de pagos realizados}} = \frac{883.630,43}{5.747,75} = 153,74$$

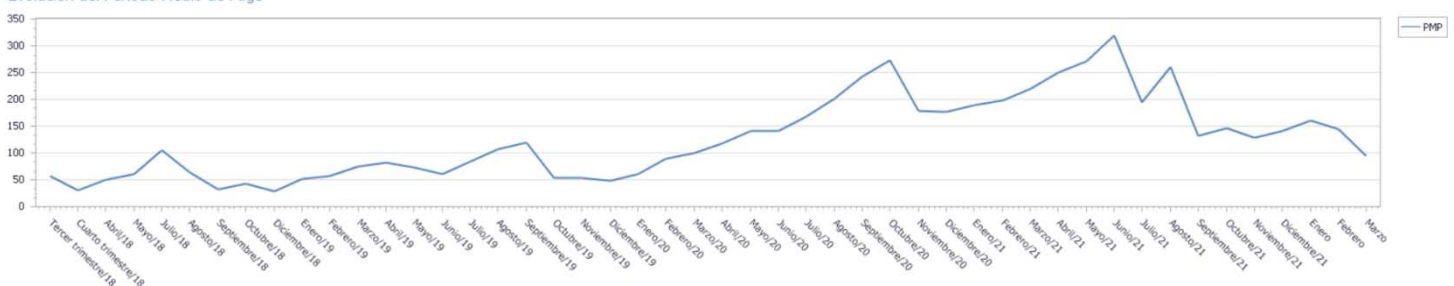
#### Cálculo del ratio de las operaciones pendientes de pago (ROPP)

$$\text{ROPP} = \frac{\sum (\text{Número de días pendientes de pago} * \text{Importe de la operación pendiente de pago})}{(3) \text{ Importe total de pagos pendientes}} = \frac{8.690.775,64}{94.781,25} = 91,69$$

(\*) Este Ratio se corresponde con el INDICADOR del PERÍODO MEDIO DE PAGO A ACREEDORES COMERCIALES de la Cuenta General.

### EVOLUCION DE LOS PERIODOS MEDIOS DE PAGO.

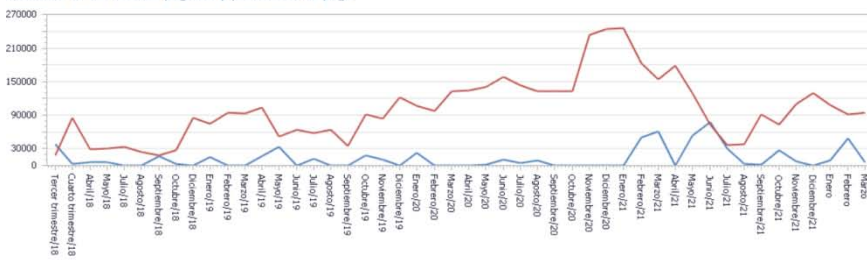
Evolución del Periodo Medio de Pago



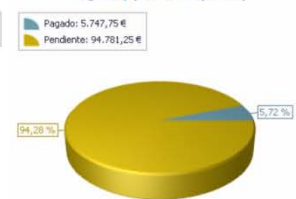
PERÍODOS CALCULADOS									
EJERCICIO	PERIODO	ROP	ROPP	OPERACIONES PAGADAS	OPERACIONES PENDIENTES	PMP	ESTADO	REGISTRO	
2022	Marzo		153,74	91,69	5.747,75	94.781,25	95,24	Definitivo	01/04/2022
2022	Febrero		271,68	77,54	49.100,35	91.385,55	145,39	Definitivo	17/03/2022
2022	Enero		99,53	166	9.373,25	108.315,06	160,71	Definitivo	09/02/2022
2021	Diciembre		0	140,74	0,00	130.483,96	140,74	Definitivo	11/01/2022
2021	Noviembre		42,83	135,34	7.681,73	109.390,95	129,27	Definitivo	17/12/2021

## EVOLUCION FACTURAS PAGADAS Vs PENDIENTES DE PAGO

Evolución de las facturas pagadas y pendientes de pago



Pagado y pendiente (Marzo)



Se adjunta a este informe los listados de las operaciones correspondientes al mes de MARZO en el que se encuentran pendientes de pago 40 facturas, todas ellas en fase P, así como el listado de las 10 facturas pagadas.

Lo que se informa a los efectos oportunos.

En Móstoles, a 1 de abril de 2022.  
El Jefe de Sección de Gestión Económica y RRHH

Fdo.: Alberto López del Corral Gallego