

PERIODO MEDIO DE PAGO MENSUAL

ASUNTO: PMP CORRESPONDIENTE A ABRIL 2025

En base a lo establecido en el *RD 635 / 2014 de 25 de julio*, “por el que se desarrolla la metodología para el periodo medio de pago a proveedores de las Administraciones Públicas...”

Se adjuntan los pantallazos correspondientes al cálculo de dicho PMP en la Gerencia Municipal de Urbanismo de Móstoles, obtenidos del programa de contabilidad ATMcontanet al efecto, correspondientes a :

MES DE ABRIL DE 2025

Periodo: Abril 01/04/2025 - 30/04/2025

(1)=(2)+(3) Importe total operacione: = 41.332,86

Cálculo del periodo medio de pago global a proveedores (PMPG)

$$\text{PMPG} = \frac{\sum (\text{Periodo medio de pago de cada entidad} * (1) \text{ Importe operaciones de la entidad})}{\sum \text{Importe operaciones de las entidades}} = 28,57$$

Cálculo del periodo medio de pago de cada entidad (PMPE)

$$\text{PMPE} = \frac{(\text{Ratio operaciones pagadas} * (2) \text{ Importe total pagos realizados}) + (\text{Ratio operaciones pendientes de pago} * (3) \text{ Importe total pagos pendiente})}{(2) \text{ Importe total pagos realizados} + (3) \text{ Importe total pagos pendientes}} = 28,57$$

Cálculo del ratio de las operaciones pagadas (ROP)

$$(*) \text{ ROP} = \frac{\sum (\text{Número de días de pago} * \text{Importe de la operación pagada})}{(2) \text{ Importe total de pagos realizados}} = \frac{63.423,36}{1.761,76} = 36,00$$

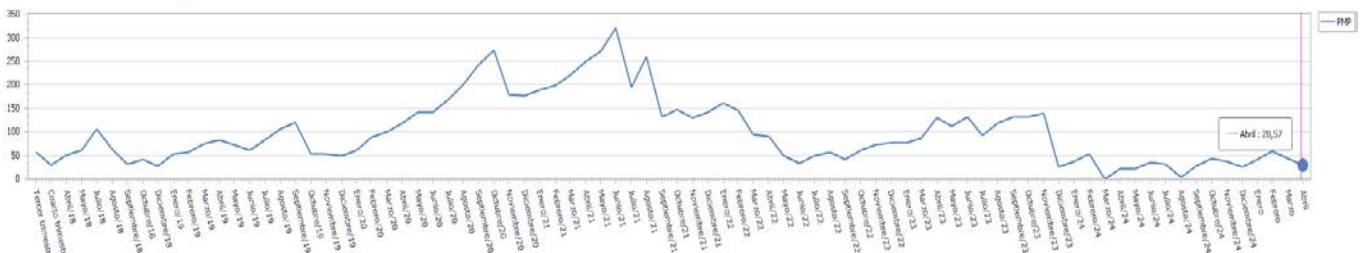
Cálculo del ratio de las operaciones pendientes de pago (ROPP)

$$\text{ROPP} = \frac{\sum (\text{Número de días pendientes de pago} * \text{Importe de la operación pendiente de pago})}{(3) \text{ Importe total de pagos pendientes}} = \frac{1.117.328,24}{39.571,10} = 28,24$$

(*) Este Ratio se corresponde con el INDICADOR del PERÍODO MEDIO DE PAGO A ACREEDORES COMERCIALES de la Cuenta General.

EVOLUCION DE LOS PERIODOS MEDIOS DE PAGO.

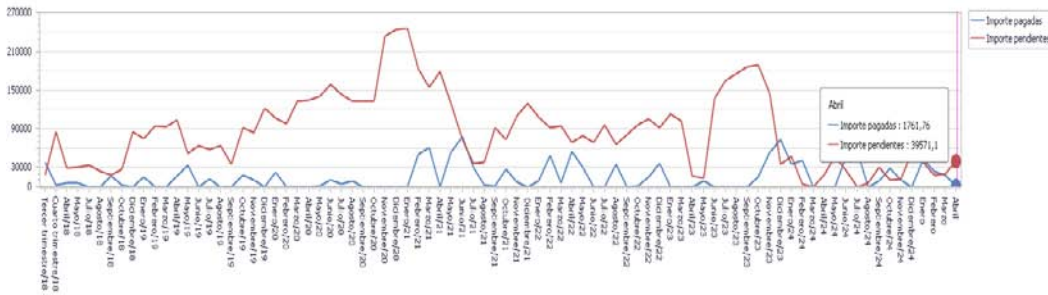
Evolución del Periodo Medio de Pago



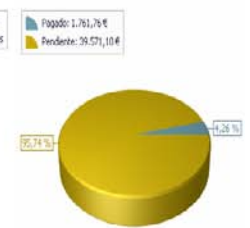
EVOLUCION FACTURAS PAGADAS VS PENDIENTES DE PAGO

Se adjunta a este informe los listados de las operaciones correspondientes al mes de octubre en el que se han realizado pagos de 1 factura por importe de 1.761,76 € y se encuentran 17 facturas pendientes de pago por importe de 39.571,10 €

Evolución de las facturas pagadas y pendientes de pago



Pagado y pendiente (Abril)



Lo que se informa a los efectos oportunos.

En Móstoles, a 7 de MAYO de 2025.
Jefe de Sección de Gestión Económica