

**B.2) – AVANCE DE LA LIQUIDACIÓN  
DEL PRESUPUESTO  
EJERCICIO 2015**  
Patronato Municipal de Escuelas Infantiles

**PATRONATO MUNICIPAL DE  
ESCUELAS INFANTILES DE MÓSTOLES**


# **AVANCE**

# **Liquidación**

## **Ingresos y Gastos**

**■ a 30 de junio de 2015**





# Patronato Municipal de Escuelas Infantiles

## AVANCE DE LA LIQUIDACION DEL PRESUPUESTO CORRIENTE

Hasta 30/06/2015

### EJECUCION DEL PRESUPUESTO

Folio Núm. 1

#### ESTADO DE INGRESOS

CAPITULOS	PREVISIONES INICIALES	MODIFICACION DE PREVISIONES	PREVISIONES DEFINITIVAS	DERECHOS RECONOCIDOS NETOS	PORCENTAJE DE LOS DERECHOS SOBRE LAS PREVISIONES DEFINITIVAS	DERECHOS ANULADOS	RECAUDACION LIQUIDA	PORCENTAJE DE LA RECAUDACION			DERECHOS CANCELADOS	DERECHOS PENDIENTES DE COBRO
								SOBRE LAS PREVISIONES	SOBRE LOS DERECHOS RECONOCIDOS	SOBRE LOS DERECHOS RECONOCIDOS		
1.- Impuestos directos	0,00	0,00	0,00	0,00	---	0,00	0,00	---	---	---	0,00	0,00
2.- Impuestos Indirectos	0,00	0,00	0,00	0,00	---	0,00	0,00	---	---	---	0,00	0,00
3.- Tasas y otros ingresos	666.750,00	0,00	666.750,00	400.897,46	60,13 %	0,00	400.897,46	60,13 %	100,00 %	---	0,00	0,00
4.- Transferencias corrientes	2.438.946,41	300.000,00	2.738.946,41	1.056.854,27	38,59 %	0,00	710.787,84	29,14 %	67,26 %	---	0,00	346.066,43
5.- Ingresos Patrimoniales	60,00	0,00	60,00	0,00	0,00 %	0,00	0,00	0,00 %	---	---	0,00	0,00
6.- Enajenación de inversiones reales	0,00	0,00	0,00	0,00	---	0,00	0,00	---	---	---	0,00	0,00
7.- Transferencias de Capital	0,00	0,00	0,00	0,00	---	0,00	0,00	---	---	---	0,00	0,00
8.- Activos Financieros	7.363,09	0,00	7.363,09	2.750,02	37,35 %	0,00	2.750,02	37,35 %	100,00 %	---	0,00	0,00
9.- Pasivos Financieros	0,00	0,00	0,00	0,00	---	0,00	0,00	---	---	---	0,00	0,00
<b>SUMA TOTAL:</b>	<b>3.113.119,50</b>	<b>300.000,00</b>	<b>3.413.119,50</b>	<b>1.460.501,75</b>	<b>42,79 %</b>	<b>0,00</b>	<b>1.114.435,32</b>	<b>35,80 %</b>	<b>76,30 %</b>	<b>0,00</b>	<b>0,00</b>	<b>346.066,43</b>


#### ESTADO DE GASTOS

CAPITULOS	CREDITOS INICIALES	MODIFICACIONES APROBADAS		CREDITOS DEFINITIVOS	GASTOS COMPROMET.	PORCENT. DE GAST. COMPROM. SOBRE CREDIT. DEFINIT.	OBLIGACIONES RECONOCIDAS NETAS	PORCENT. DE LAS OBLIG. RECON. SOBRE CREDIT. DEFINIT.	PAGOS LIQUIDOS	PORCENTAJE DE LOS PAGOS LIQUIDOS		OBLIGACIONES PENDIENTES DE PAGO	REMANENTE DE CREDITO
		INCORPORACION DE REMANENTES	POR LAS RESTANTES MODALIDADES							SOBRE CREDITOS DEFINITIVOS	SOBRE OBLIGACION. RECONOC.		
1.- Gastos de personal	2.464.139,96	0,00	300.000,00	2.764.139,96	1.232.121,53	44,58 %	1.232.121,53	44,58 %	1.232.121,53	44,58 %	100,00 %	0,00	1.532.018,43
2.- Gastos en bienes corrientes y servicios	629.816,54	0,00	0,00	629.816,54	324.130,52	51,46 %	268.749,53	42,67 %	265.785,35	42,20 %	98,90 %	2.964,18	361.067,01
3.- Gastos financieros	50,00	0,00	0,00	50,00	0,00	0,00 %	0,00	0,00 %	0,00	0,00 %	---	0,00	50,00
4.- Transferencias corrientes	0,00	0,00	0,00	0,00	0,00	---	0,00	---	0,00	---	---	0,00	0,00
6.- Inversiones Reales	11.749,91	0,00	0,00	11.749,91	2.801,60	23,84 %	2.801,60	23,84 %	420,08	3,58 %	14,99 %	2.381,52	8.948,31
7.- Transferencias de capital	0,00	0,00	0,00	0,00	0,00	---	0,00	---	0,00	---	---	0,00	0,00
8.- Activos financieros	7.363,09	0,00	0,00	7.363,09	0,00	0,00 %	0,00	0,00 %	0,00	0,00 %	---	0,00	7.363,09
9.- Pasivos financieros	0,00	0,00	0,00	0,00	0,00	---	0,00	---	0,00	---	---	0,00	0,00
<b>SUMA TOTAL:</b>	<b>3.113.119,50</b>	<b>0,00</b>	<b>300.000,00</b>	<b>3.413.119,50</b>	<b>1.559.053,65</b>	<b>45,68 %</b>	<b>1.503.672,66</b>	<b>44,06 %</b>	<b>1.498.326,96</b>	<b>43,90 %</b>	<b>99,64 %</b>	<b>5.345,70</b>	<b>1.909.446,84</b>

Atm 2, s.a. Informática

0370





# Patronato Municipal de Escuelas Infantiles

## Estado de Ejecución del Presupuesto de Ingresos Ejercicio Corriente (Económica)

desde 01/01/2015 hasta 30/06/2015

02/07/2015  
Página 1

### Presupuesto General del Año 2015

Aplicación Presupuestaria	Denominación	(a) Previsiones Iniciales	(b) Modificaciones de Previsiones	(c) Previsiones Definitivas	(d) Derechos Reconocidos Netos	% (e)-(d)	(e) Recaudación Líquida	% (d)-(e)
342	Servicios educativos	666.750,00	0,00	666.750,00	391.113,54	58,66	391.113,54	100,00
399	Otros ingresos diversos	666.750,00	0,00	666.750,00	391.113,54	58,66	391.113,54	100,00
	Total Artículo 34	0,00	0,00	0,00	9.783,92	0,00	9.783,92	100,00
	Total Artículo 39	0,00	0,00	0,00	9.783,92	0,00	9.783,92	100,00
	Total Capítulo 3	666.750,00	0,00	666.750,00	400.897,46	60,13	400.897,46	100,00
401	De la Entidad Local - Ayuntamiento de Mostoles	2.132.363,52	300.000,00	2.432.363,52	888.484,80	36,53	710.787,84	80,00
42090	Otras transferencias corrientes de la Administración	2.132.363,52	300.000,00	2.432.363,52	888.484,80	36,53	710.787,84	80,00
	Total Artículo 40	1.000,00	0,00	1.000,00	0,00	0,00	0,00	0,00
	Total Artículo 42	1.000,00	0,00	1.000,00	0,00	0,00	0,00	0,00
45030	Transferencias corrientes en cumplimiento de convenios	305.582,89	0,00	305.582,89	168.369,47	55,10	0,00	0,00
	Total Artículo 45	305.582,89	0,00	305.582,89	168.369,47	55,10	0,00	0,00
	Total Capítulo 4	2.438.946,41	300.000,00	2.738.946,41	1.056.854,27	38,59	710.787,84	67,26
521	Intereses Cuentas Bancarias	60,00	0,00	60,00	0,00	0,00	0,00	0,00
	Total Artículo 52	60,00	0,00	60,00	0,00	0,00	0,00	0,00
	Total Capítulo 5	60,00	0,00	60,00	0,00	0,00	0,00	0,00
830	Reintegros de préstamos según convenio sector público a	7.363,09	0,00	7.363,09	2.750,02	37,35	2.750,02	100,00
	Total Artículo 83	7.363,09	0,00	7.363,09	2.750,02	37,35	2.750,02	100,00
	Total Capítulo 8	7.363,09	0,00	7.363,09	2.750,02	37,35	2.750,02	100,00






## Patronato Municipal de Escuelas Infantiles


DATOS AVANCE DE LA LIQUIDACIÓN DE LOS PRESUPUESTOS 2015  
desde 01/01/2015 hasta 30/06/2015

### INGRESOS

CÓDIGO	DESCRIPCIÓN	Previsión Definitiva Ejercicio Corriente	Derechos Reconocidos Netos Ejercicio Corriente	Recaudación Líquida Ejercicio Corriente	Recaudación Líquida Ejercicios Cerrados
	3. Tasas, precios públicos y otros ingresos	666.750,00	400.897,46	400.897,46	12.607,88
34	Precios públicos	666.750,00	391.113,54	391.113,54	3.807,70
342	Servicios educativos	666.750,00	391.113,54	391.113,54	3.807,70
39	Otros ingresos	0,00	9.783,92	9.783,92	8.800,18
399	Otros ingresos diversos	0,00	9.783,92	9.783,92	8.800,18
	4. Transferencias corrientes	2.738.946,41	1.056.854,27	710.787,84	436.020,22
40	De la Administración General de la	2.432.363,52	888.484,80	710.787,84	355.393,92
401	De la Entidad Local - Ayuntamiento de	2.432.363,52	888.484,80	710.787,84	355.393,92
42	De la Administración del Estado	1.000,00	0,00	0,00	0,00
420	De la Administración General del Estado	1.000,00	0,00	0,00	0,00
45	De Comunidades Autónomas	305.582,89	168.369,47	0,00	80.626,30
450	De la Administración General de las	305.582,89	168.369,47	0,00	80.626,30
	5. Ingresos patrimoniales	60,00	0,00	0,00	0,00
52	Intereses de depósitos	60,00	0,00	0,00	0,00
521	Intereses Cuentas Bancarias	60,00	0,00	0,00	0,00
	8. Activos financieros	7.363,09	2.750,02	2.750,02	0,00
83	Reintegros de préstamos de fuera del sector	7.363,09	2.750,02	2.750,02	0,00
830	Reintegros de préstamos de fuera del sector	7.363,09	2.750,02	2.750,02	0,00
TOTALES		3.413.119,50	1.460.501,75	1.114.435,32	448.628,10







# Patronato Municipal de Escuelas Infantiles

## Estado de Ejecución del Presupuesto de Gastos Ejercicio Corriente (Por Programa-Económica)

02/07/2015

Página 1

desde 01/01/2015 hasta 30/06/2015


CLASIFICACIÓN POR PROGRAMA DE GASTOS: 323

AÑO 2015

DENOMINACIÓN: Funcionamiento de centros docentes de enseñanza preescolar y primaria y educación especial.

Aplicación Presupuestaria	Denominación	(a) Crédito Inicial	(b) Modificaciones de Crédito	(c) Créditos Definitivos	(d) Créditos Reten-Autor	% (c)-(d)	(e) Créditos Disponibles	(f) Obligaciones Reconocidas Netas	% (c)-(f)	(g) Pagos Realizados	% (f)-(g)
323 130	Laboral Fijo	1.095.050,03	0,00	1.095.050,03	541.813,48	49,48	553.236,55	541.813,48	49,48	541.813,48	100,00
323 13002	Otras remuneraciones	663.290,28	0,00	663.290,28	299.598,60	45,17	363.691,68	299.598,60	45,17	299.598,60	100,00
323 131	Laboral temporal	54.349,27	300.000,00	354.349,27	168.720,49	47,61	185.628,78	168.720,49	47,61	168.720,49	100,00
	Total Artículo 13	1.812.689,58	300.000,00	2.112.689,58	1.010.132,57	47,81	1.102.557,01	1.010.132,57	47,81	1.010.132,57	100,00
323 153	Ajustes técnicos	40.680,42	0,00	40.680,42	27.671,78	68,02	13.008,64	27.671,78	68,02	27.671,78	100,00
323 154	Fondo de Homologación, vertebación y ...	1,00	0,00	1,00	0,00	0,00	1,00	0,00	0,00	0,00	0,00
323 155	Modernización	1,00	0,00	1,00	0,00	0,00	1,00	0,00	0,00	0,00	0,00
	Total Artículo 15	40.682,42	0,00	40.682,42	27.671,78	68,02	13.010,64	27.671,78	68,02	27.671,78	100,00
323 16000	Seguridad Social	593.079,04	0,00	593.079,04	192.185,38	32,40	400.893,66	192.185,38	32,40	192.185,38	100,00
323 16200	Formación y perfeccionamiento del pers ...	1,00	0,00	1,00	0,00	0,00	1,00	0,00	0,00	0,00	0,00
323 16204	Acción social	12.046,92	0,00	12.046,92	0,00	0,00	12.046,92	0,00	0,00	0,00	0,00
323 16205	Seguros	1,00	0,00	1,00	0,00	0,00	1,00	0,00	0,00	0,00	0,00
323 16209	Otros gastos sociales	600,00	0,00	600,00	0,00	0,00	600,00	0,00	0,00	0,00	0,00
323 164	Ayuda familiar según convenio	5.040,00	0,00	5.040,00	2.131,80	42,30	2.908,20	2.131,80	42,30	2.131,80	100,00
	Total Artículo 16	610.767,96	0,00	610.767,96	194.317,18	31,82	416.450,78	194.317,18	31,82	194.317,18	100,00
323 203	Arrendamientos de maquinaria, instala ...	2.464.139,96	300.000,00	2.764.139,96	1.232.121,53	44,58	1.532.018,43	1.232.121,53	44,58	1.232.121,53	100,00
	Total Artículo 20	1,00	0,00	1,00	0,00	0,00	1,00	0,00	0,00	0,00	0,00
323 210	Infraestructuras y bienes naturales	1,00	0,00	1,00	0,00	0,00	1,00	0,00	0,00	0,00	0,00
323 212	Edificios y otras construcciones	26.568,62	0,00	26.568,62	31.185,11	117,38	-4.616,49	29.997,73	112,91	27.842,53	92,82
323 213	Maquinaria, instalaciones y utillaje	4.168,26	0,00	4.168,26	8.438,70	202,45	-4.270,44	8.438,70	202,45	8.094,81	95,92
323 215	Mobiliario	1.782,44	0,00	1.782,44	0,00	0,00	1.782,44	0,00	0,00	0,00	0,00
323 216	Equipos para procesos de información	512,76	0,00	512,76	168,06	32,78	344,70	0,00	0,00	0,00	0,00
323 219	Otro inmovilizado material	1,00	0,00	1,00	0,00	0,00	1,00	0,00	0,00	0,00	0,00
	Total Artículo 21	33.034,08	0,00	33.034,08	39.791,87	120,46	-6.757,79	38.436,43	116,35	35.937,34	93,50
323 22000	Ordinario no inventariable	3.300,00	0,00	3.300,00	1.481,67	44,90	1.818,33	1.125,59	34,11	1.125,59	100,00
323 22001	Prensa, revistas, libros y otras publi ...	684,25	0,00	684,25	0,00	0,00	684,25	0,00	0,00	0,00	0,00
323 22002	Material, informático no inventariable ...	826,40	0,00	826,40	510,25	61,74	316,15	510,25	61,74	375,92	73,67
323 22100	Energía eléctrica	1,00	0,00	1,00	0,00	0,00	1,00	0,00	0,00	0,00	0,00
323 22101	Agua	1,00	0,00	1,00	0,00	0,00	1,00	0,00	0,00	0,00	0,00
323 22102	Gas	27.580,00	0,00	27.580,00	17.857,00	64,75	9.723,00	17.857,00	64,75	17.857,00	100,00
323 22103	Combustibles y carburantes	1,00	0,00	1,00	0,00	0,00	1,00	0,00	0,00	0,00	0,00
323 22104	Vestuario	1,00	0,00	1,00	0,00	0,00	1,00	0,00	0,00	0,00	0,00
323 22105	Productos alimenticios	1,00	0,00	1,00	0,00	0,00	1,00	0,00	0,00	0,00	0,00
323 22106	Productos farmacéuticos y material san ...	1.765,65	0,00	1.765,65	746,75	42,29	1.018,90	512,02	29,00	286,77	56,01
323 22110	Productos de limpieza y asco	3.917,06	0,00	3.917,06	581,71	14,85	3.335,35	264,24	6,75	158,73	60,07
323 22199	Otros suministros	2.880,00	0,00	2.880,00	773,39	26,85	2.106,61	773,39	26,85	773,39	100,00
323 22200	Servicios de Telecomunicaciones	10.500,00	0,00	10.500,00	5.104,70	48,62	5.395,30	5.104,70	48,62	5.104,70	100,00
323 22201	Postales	1,00	0,00	1,00	0,00	0,00	1,00	0,00	0,00	0,00	0,00
323 22202	Telegráficas	1,00	0,00	1,00	0,00	0,00	1,00	0,00	0,00	0,00	0,00
323 22203	Informáticas	451,17	0,00	451,17	0,00	0,00	451,17	0,00	0,00	0,00	0,00
323 223	Transportes	1,00	0,00	1,00	0,00	0,00	1,00	0,00	0,00	0,00	0,00
323 224	Primas de seguros	1,00	0,00	1,00	0,00	0,00	1,00	0,00	0,00	0,00	0,00
323 225	Tributos	1,00	0,00	1,00	0,00	0,00	1,00	0,00	0,00	0,00	0,00





# Patronato Municipal de Escuelas Infantiles

## Estado de Ejecución del Presupuesto de Gastos Ejercicio Corriente (Por Programa-Económica)

02/07/2015

Página 2


desde 01/01/2015 hasta 30/06/2015

CLASIFICACIÓN POR PROGRAMA DE GASTOS: 323

AÑO 2015

DENOMINACIÓN: Funcionamiento de centros docentes de enseñanza preescolar y primaria y educación especial.

Aplicación Presupuestaria	Denominación	(a) Crédito Inicial	(b) Modificaciones de Crédito	(c) Créditos Definitivos	(d) Créditos Reten-Autor	% (c)-(d)	(e) Créditos Disponibles	(f) Obligaciones Reconocidas Netas	% (c)-(f)	(g) Pagos Realizados	% (f)-(g)
323 22601	Atenciones protocolarias y representativa ...	2.100,00	0,00	2.100,00	2.100,00	100,00	0,00	300,00	14,29	300,00	100,00
323 22602	Publicidad y propaganda	1,00	0,00	1,00	0,00	0,00	1,00	0,00	0,00	0,00	0,00
323 22603	Publicación en Diarios Oficiales	1,00	0,00	1,00	0,00	0,00	1,00	0,00	0,00	0,00	0,00
323 22604	Jurídicos, contenciosos	1,00	0,00	1,00	0,00	0,00	1,00	0,00	0,00	0,00	0,00
323 22606	Reuniones, conferencias y cursos	1,00	0,00	1,00	0,00	0,00	1,00	0,00	0,00	0,00	0,00
323 22609	Actividades culturales y deportivas	1,00	0,00	1,00	0,00	0,00	1,00	0,00	0,00	0,00	0,00
323 22700	Limpieza y Aseo	282.051,71	0,00	282.051,71	137.238,18	48,66	144.813,53	114.365,15	40,55	114.365,15	100,00
323 22701	Seguridad	1,00	0,00	1,00	0,00	0,00	1,00	0,00	0,00	0,00	0,00
323 22706	Estudios y trabajos técnicos	12.600,00	0,00	12.600,00	8.278,67	65,70	4.321,33	3.477,78	27,60	3.477,78	100,00
323 22799	Servicio de Comedor Escuela Infantil	248.107,22	0,00	248.107,22	104.268,31	42,03	143.838,91	84.922,59	34,23	84.922,59	100,00
	Total Artículo 22	596.779,46	0,00	596.779,46	284.338,65	47,65	312.440,81	230.313,10	38,59	229.848,01	99,80
323 23010	Del personal directivo	1,00	0,00	1,00	0,00	0,00	1,00	0,00	0,00	0,00	0,00
323 23020	Del personal no directivo	1,00	0,00	1,00	0,00	0,00	1,00	0,00	0,00	0,00	0,00
	Total Artículo 23	2,00	0,00	2,00	0,00	0,00	2,00	0,00	0,00	0,00	0,00
	Total Capítulo 2	629.816,54	0,00	629.816,54	324.130,52	51,46	305.686,02	268.749,53	42,67	265.785,55	98,90
323 359	Otros gastos financieros	50,00	0,00	50,00	0,00	0,00	50,00	0,00	0,00	0,00	0,00
	Total Artículo 35	50,00	0,00	50,00	0,00	0,00	50,00	0,00	0,00	0,00	0,00
	Total Capítulo 3	50,00	0,00	50,00	0,00	0,00	50,00	0,00	0,00	0,00	0,00
323 623	Maquinaria, instalaciones técnicas y u ...	1,00	0,00	1,00	288,19	28.819,00	-287,19	288,19	28.819,00	288,19	100,00
323 625	Mobiliario	1,00	0,00	1,00	0,00	0,00	1,00	0,00	0,00	0,00	0,00
323 626	Equipos para procesos de información	1,00	0,00	1,00	0,00	0,00	1,00	0,00	0,00	0,00	0,00
	Total Artículo 62	3,00	0,00	3,00	288,19	9.606,33	-285,19	288,19	9.606,33	288,19	100,00
323 633	Maquinaria, instalaciones técnicas y u ...	7.356,81	0,00	7.356,81	0,00	0,00	7.356,81	0,00	0,00	0,00	0,00
323 635	Mobiliario	2.926,73	0,00	2.926,73	2.381,52	81,37	545,21	2.381,52	81,37	0,00	0,00
323 636	Equipos para procesos de información	1.463,37	0,00	1.463,37	131,89	9,01	1.331,48	131,89	9,01	131,89	100,00
	Total Artículo 63	11.746,91	0,00	11.746,91	2.513,41	21,40	9.233,50	2.513,41	21,40	131,89	5,25
	Total Capítulo 6	11.749,91	0,00	11.749,91	2.801,60	23,84	8.948,31	2.801,60	23,84	420,08	14,99
323 830	Préstamos a corto plazo. Desarrollo po ...	7.363,09	0,00	7.363,09	0,00	0,00	7.363,09	0,00	0,00	0,00	0,00
	Total Artículo 83	7.363,09	0,00	7.363,09	0,00	0,00	7.363,09	0,00	0,00	0,00	0,00
	Total Capítulo 8	7.363,09	0,00	7.363,09	0,00	0,00	7.363,09	0,00	0,00	0,00	0,00
	Total Por Programas 323	3.113.119,50	300.000,00	3.413.119,50	1.559.053,65	45,68	1.854.065,85	1.503.672,66	44,06	1.498.326,96	99,64



*[Handwritten signature]*



## Patronato Municipal de Escuelas Infantiles

DATOS AVANCE DE LA LIQUIDACIÓN DE LOS PRESUPUESTOS 2015

desde 01/01/2015 hasta 30/06/2015

### GASTOS

CÓDIGO	DESCRIPCIÓN	Créditos Definitivos Ejercicio Corriente	Obligaciones Reconocidas Netas Ejercicio Corriente	Pagos Líquidos Ejercicio Corriente	Pagos Líquidos Ejercicios Cerrados
<b>1. GASTOS DE PERSONAL.</b>		<b>2.764.139,96</b>	<b>1.232.121,53</b>	<b>1.232.121,53</b>	<b>40.349,49</b>
13	Personal Laboral	2.112.689,58	1.010.132,57	1.010.132,57	0,00
130	Laboral Fijo	1.758.340,31	841.412,08	841.412,08	0,00
131	Laboral temporal	354.349,27	168.720,49	168.720,49	0,00
15	Incentivos al rendimiento	40.682,42	27.671,78	27.671,78	0,00
153	Complemento de dedicación especial	40.680,42	27.671,78	27.671,78	0,00
154	Fondo de Homologación, vertebración y	1,00	0,00	0,00	0,00
155	Modernización	1,00	0,00	0,00	0,00
16	Cuotas, prestaciones y gastos sociales a	610.767,96	194.317,18	194.317,18	40.349,49
160	Cuotas sociales	593.079,04	192.185,38	192.185,38	40.349,49
162	Gastos sociales del personal	12.648,92	0,00	0,00	0,00
164	Complemento familiar	5.040,00	2.131,80	2.131,80	0,00
<b>2. GASTOS CORRIENTES EN BIENES</b>		<b>629.816,54</b>	<b>268.749,53</b>	<b>265.785,35</b>	<b>37.734,34</b>
20	Arrendamientos y cánones	1,00	0,00	0,00	0,00
21	Reparaciones, mantenimiento y	33.034,08	38.436,43	35.937,34	700,13
210	Infraestructuras y bienes naturales	1,00	0,00	0,00	0,00
212	Edificios y otras construcciones	26.568,62	29.997,73	27.842,53	525,67
213	Maquinaria, instalaciones técnicas y	4.168,26	8.438,70	8.094,81	0,00
215	Mobiliario	1.782,44	0,00	0,00	0,00
216	Equipos para procesos de información	512,76	0,00	0,00	174,46
219	Otro inmovilizado material	1,00	0,00	0,00	0,00
22	Material, suministros y otros	596.779,46	230.313,10	229.848,01	37.034,21
220	Material de oficina	4.810,65	1.635,84	1.501,51	165,74
221	Suministros	36.147,71	20.507,04	20.176,28	635,97
222	Comunicaciones	10.953,17	5.104,70	5.104,70	0,00
223	Transportes	1,00	0,00	0,00	0,00
224	Primas de seguros	1,00	0,00	0,00	0,00
225	Tributos	1,00	0,00	0,00	0,00
226	Gastos diversos	2.105,00	300,00	300,00	0,00
227	Trabajos realizados por otras empresas y	542.759,93	202.765,52	202.765,52	36.232,50
23	Indemnizaciones por razón del servicio	2,00	0,00	0,00	0,00
<b>3. GASTOS FINANCIEROS</b>		<b>50,00</b>	<b>0,00</b>	<b>0,00</b>	<b>0,00</b>
35	Intereses de demora y otros gastos	50,00	0,00	0,00	0,00
<b>6. INVERSIONES REALES</b>		<b>11.749,91</b>	<b>2.801,60</b>	<b>420,08</b>	<b>3.669,68</b>
62	Inversión nueva asociada al	3,00	288,19	288,19	96,80
623	Maquinaria, instalaciones técnicas y	1,00	288,19	288,19	0,00
625	Mobiliario	1,00	0,00	0,00	96,80
626	Equipos para procesos de información	1,00	0,00	0,00	0,00
63	Inversión de reposición asociada al	11.746,91	2.513,41	131,89	3.572,88
633	Maquinaria, instalaciones técnicas y	7.356,81	0,00	0,00	361,14
635	Mobiliario	2.926,73	2.381,52	0,00	295,64
636	Equipos para procesos de información	1.463,37	131,89	131,89	2.916,10
<b>8. ACTIVOS FINANCIEROS</b>		<b>7.363,09</b>	<b>0,00</b>	<b>0,00</b>	<b>0,00</b>





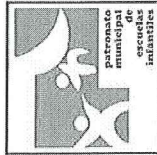
## Patronato Municipal de Escuelas Infantiles

DATOS AVANCE DE LA LIQUIDACIÓN DE LOS PRESUPUESTOS 2015  
desde 01/01/2015 hasta 30/06/2015

### GASTOS

CÓDIGO	DESCRIPCIÓN	Créditos Definitivos Ejercicio Corriente	Obligaciones Reconocidas Netas Ejercicio Corriente	Pagos Líquidos Ejercicio Corriente	Pagos Líquidos Ejercicios Cerrados
83	Concesión de préstamos fuera del sector	7.363,09	0,00	0,00	0,00
TOTALES		3.413.119,50	1.503.672,66	1.498.326,96	81.753,51





## RESULTADO PRESUPUESTARIO a 30 de junio de 2015

### III. RESULTADO PRESUPUESTARIO

CONCEPTOS	DERECHOS RECONOCIDOS	OBLIGACIONES RECONOCIDAS	AJUSTES	RESULTADO PRESUPUESTARIO
a. Operaciones corrientes.	1.460.501,75	1.503.672,66		
b. Otras operaciones no financieras.	0,00	0,00		
1. Total operaciones no financieras (a + b)	1.457.751,73	1.503.672,66		
2. Activos financieros	2.750,02	0,00		
3. Pasivos financieros	0,00	0,00		
<b>RESULTADO PRESUPUESTARIO DEL EJERCICIO</b>	<b>1.460.501,75</b>	<b>1.503.672,66</b>		<b>-43.170,91</b>
<b>AJUSTES</b>				
4. Créditos gastados financiados con remanente de tesorería para gastos generales			0,00	
5. Desviaciones de financiación negativas del ejercicio			0,00	
6. Desviaciones de financiación positivas del ejercicio			0,00	

**-43.170,91**

**RESULTADO PRESUPUESTARIO AJUSTADO**

