

PERIODO MEDIO DE PAGO MENSUAL

ASUNTO: PMP CORRESPONDIENTE A JULIO 2022

En base a lo establecido en el *RD 635 / 2014 de 25 de julio*, “por el que se desarrolla la metodología para el periodo medio de pago a proveedores de las Administraciones Públicas...”

Se adjuntan los pantallazos correspondientes al cálculo de dicho PMP en la Gerencia Municipal de Urbanismo de Móstoles, obtenidos del programa de contabilidad ATMcontanet a tal efecto, ambos correspondientes a :

MES DE JULIO DE 2022

Periodo: Julio 01/07/2022 - 31/07/2022

(1)=(2)+(3) Importe total operacione: = 96.656,87

Cálculo del periodo medio de pago global a proveedores (PMPG)

$$\text{PMPG} = \frac{\sum (\text{Periodo medio de pago de cada entidad} * (1) \text{ Importe operaciones de la entidad})}{\sum \text{Importe operaciones de las entidades}} = 49,88$$

Cálculo del periodo medio de pago de cada entidad (PMPE)

$$\text{PMPE} = \frac{(\text{Ratio operaciones pagadas} * (2) \text{ Importe total pagos realizados}) + (\text{Ratio operaciones pendientes de pago} * (3) \text{ Importe total pagos pendiente})}{(2) \text{ Importe total pagos realizados} + (3) \text{ Importe total pagos pendientes}} = 49,88$$

Cálculo del ratio de las operaciones pagadas (ROP)

$$(*) \text{ ROP} = \frac{\sum (\text{Número de días de pago} * \text{Importe de la operación pagada})}{(2) \text{ Importe total de pagos realizados}} = \frac{0,00}{0,00} = 0,00$$

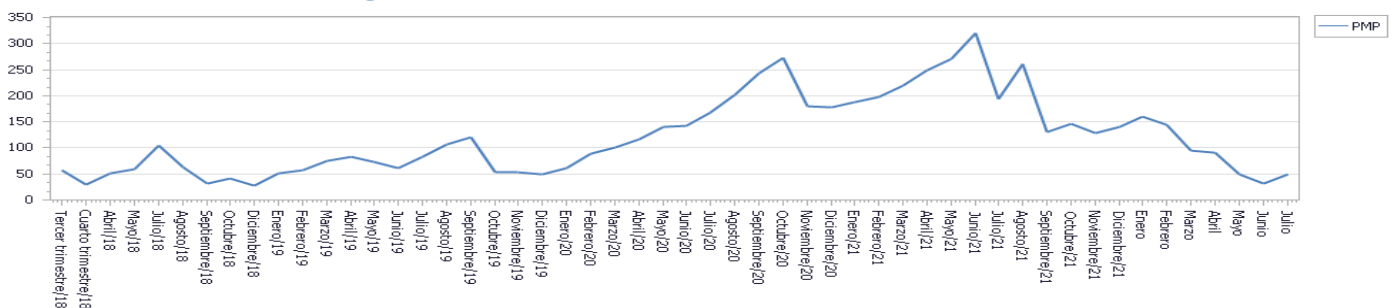
Cálculo del ratio de las operaciones pendientes de pago (ROPP)

$$\text{ROPP} = \frac{\sum (\text{Número de días pendientes de pago} * \text{Importe de la operación pendiente de pago})}{(3) \text{ Importe total de pagos pendientes}} = \frac{4.820.849,38}{96.656,87} = 49,88$$

(*) Este Ratio se corresponde con el INDICADOR del PERÍODO MEDIO DE PAGO A ACREEDORES COMERCIALES de la Cuenta General.

EVOLUCION DE LOS PERIODOS MEDIOS DE PAGO.

Evolución del Periodo Medio de Pago

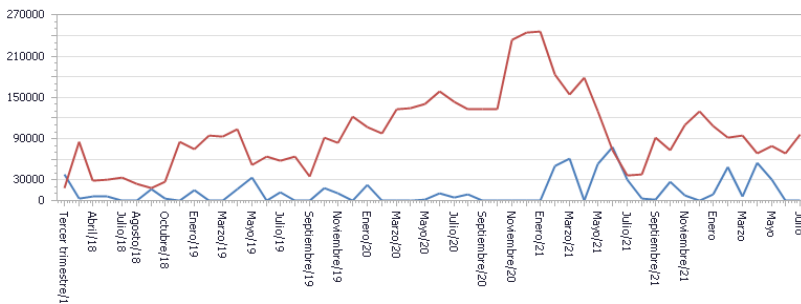


PERÍODOS CALCULADOS

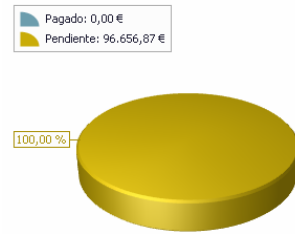
EJERCICIO	PERIODO	ROP	ROPP	OPERACIONES PAGADAS	OPERACIONES PENDIE...	PMP	ESTADO	REGISTRO
2022	Julio		0	49,88	0,00	96.656,87	49,88	Definitivo 17/08/2022
2022	Junio		0	32,52	0,00	68.244,59	32,52	Definitivo 05/07/2022
2022	Mayo		101,87	28,61	30.525,41	79.662,44	48,91	Definitivo 07/06/2022
2022	Abril		151,67	42,21	54.965,90	68.615,40	90,9	Definitivo 12/05/2022
2022	Marzo		153,74	91,69	5.747,75	94.781,25	95,24	Definitivo 01/04/2022

EVOLUCION FACTURAS PAGADAS Vs PENDIENTES DE PAGO

Evolución de las facturas pagadas y pendientes de pago



Pagado y pendiente (Julio)



Se adjunta a este informe los listados de las operaciones correspondientes al mes de Julio en el que se encuentran pendientes de pago 342 facturas, no habiéndose abonado ninguna factura durante el mes de junio.

Lo que se informa a los efectos oportunos.

En Móstoles, a 22 de agosto de 2022.
El Jefe de Sección de Gestión Económica y RRHH

Fdo.: Alberto López del Corral Gallego