

# ORDINAL NUMBERS

Vamos a observar cómo se forman los números ordinales en inglés.

LOS NÚMEROS 1º, 2º Y 3º SE FORMARÁN DE MANERA DIFERENTE AL RESTO.

Para escribir “**primero**” (1º) se hace de la siguiente manera:

1<sup>st</sup> first

Escribimos las dos últimas letras de la palabra “first” en pequeño junto al 1, equivale a nuestro º

1º (primero) - 1<sup>st</sup> (first)

Por lo que los números 21º, 31º, 41º... etc se escribirán:

Twenty-first (21<sup>st</sup>)    ⇨    Thirty – first (31<sup>st</sup>)    ⇨    Forty – first (41<sup>st</sup>)

---

Para escribir “**segundo**” (2º) se hace de la siguiente manera:

2<sup>nd</sup> second

Escribimos las dos últimas letras de la palabra “second” en pequeño junto al 2, equivale a nuestro º

2º (segundo) – 2<sup>nd</sup> (second)

Por lo que los números 22º, 32º, 42º... etc se escribirán:

Twenty-second (22<sup>nd</sup>)    ⇨    Thirty – second (32<sup>nd</sup>)    ⇨    Forty – second (42<sup>nd</sup>)

---

Para escribir “tercero” (3<sup>o</sup>) se hace de la siguiente manera:

3<sup>rd</sup> ← third

Escribimos las dos últimas letras de la palabra “third” en pequeño junto al 3, equivale a nuestro <sup>o</sup>

3<sup>o</sup> (tercero) – 3<sup>rd</sup> (third)

Por lo que los números 23<sup>o</sup>, 33<sup>o</sup>, 43<sup>o</sup>... etc se escribirán:

Twenty-third (23<sup>rd</sup>) ⇒ Thirty – third (33<sup>rd</sup>) ⇒ Forty – third (43<sup>rd</sup>)

---

EL RESTO DE LOS NÚMEROS SE FORMARÁN SIEMPRE DE LA MISMA MANERA, CON POCAS VARIACIONES EN ALGÚN NÚMERO. AÑADIREMOS AL FINAL “TH”.

4<sup>th</sup> fourth

Escribimos las dos últimas letras de la palabra “fourth” en pequeño junto al 4, equivale a nuestro <sup>o</sup>

4<sup>o</sup> (cuarto) – 4<sup>th</sup> (fourth)

A continuación, los números ordinales de 1 al 20

1 <sup>st</sup> = First	11 <sup>th</sup> = Eleventh
2 <sup>nd</sup> = Second	12 <sup>th</sup> = Twelfth
3 <sup>rd</sup> = Third	13 <sup>th</sup> = Thirteenth
4 <sup>th</sup> = Fourth	14 <sup>th</sup> = Fourteenth
5 <sup>th</sup> = Fifth	15 <sup>th</sup> = Fifteenth
6 <sup>th</sup> = Sixth	16 <sup>th</sup> = Sixteenth
7 <sup>th</sup> = Seventh	17 <sup>th</sup> = Seventeenth
8 <sup>th</sup> = Eighth	18 <sup>th</sup> = Eighteenth
9 <sup>th</sup> = Ninth	19 <sup>th</sup> = Nineteenth
10 <sup>th</sup> = Tenth	20 <sup>th</sup> = Twentieth

Los números twenty, thirty, forty, fifty, sixty, seventy, eighty, ninety, se reemplaza la "y" por la combinación de letras "ie" y se agrega "-th".


21 <sup>st</sup> =Twenty-first	40 <sup>th</sup> =Fortieth
22 <sup>nd</sup> =Twenty-second	50 <sup>th</sup> =Fiftieth
23 <sup>rd</sup> =Twenty-third	60 <sup>th</sup> =Sixtieth
24 <sup>th</sup> =Twenty-fourth	70 <sup>th</sup> =Seventieth
25 <sup>th</sup> =Twenty-fifth	80 <sup>th</sup> =Eightieth
30 <sup>th</sup> = Thirtieth	90 <sup>th</sup> = Ninetieth


### USO DE LOS NÚMEROS ORDINALES


En ingles los días del mes se dicen con los número ordinales, es decir, para decir 1 de Abril se escribiría April 1st y se traduciría como “primero de abril”.

Por lo que deberemos de estar atentos de escribir correctamente la terminación adecuada de cada número, sobre todo en los días 1st, 2nd, 3rd, 21st, 22nd, 23rd y 31st. (Ojo, los días 11, 12 y 13 se escribirían con “th”, 11th, 12th, 13th).

Ejemplos:

3 de Marzo  March 3<sup>rd</sup>

16 de junio  June 16<sup>th</sup>

22 de Septiembre  September 22<sup>nd</sup>