



Centros Municipales de Mayores de Móstoles

Nombre:

Fecha:

ATENCIÓN Y MEMORIA

1. LEA LA PRIMERA LÍNEA CON ATENCIÓN, DESPUÉS CIERRE LOS OJO E INTENTE RECORDARLA EN VOZ ALTA. Y ASÍ, SUCESIVAMENTE, CON EL RESTO DE LAS LÍNEAS.

W K C D T H

6 3 5 4 2 1

C 1 D T 2 5

4 6 5 8 1 3

2. OBSERVE DURANTE 1 MINUTO LAS SIGUIENTE PAREJAS

TK

DC

BL

HE



Centros Municipales de Mayores de Móstoles

Nombre:

Fecha:

A CONTINUACIÓN, UNA CON LINEAS LAS PAREJAS QUE RECUERDE:

T

B

D

H

E


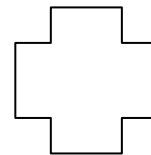

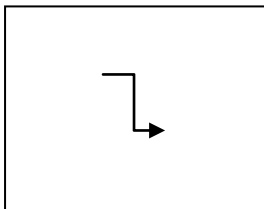
K

L

C

VISUALIZACIÓN: fijar la escena y convertirla en una imagen empleando el mayor número de detalles para hacer más intenso el recuerdo.

3. OBSERVE LAS SIGUIENTES FIGURAS CON ATENCIÓN.





Centros Municipales de Mayores de Móstoles

Nombre:

Fecha:

INTENTE REPRODUCIR LAS FIGURAS SIN MIRARLAS.

LENGUAJE

4. ESCRIBA 12 COSAS QUE PUEDA ENCONTRAR EN UN DORMITORIO



Centros Municipales de Mayores de Móstoles

Nombre:

Fecha:

CÁLCULO

5. COMPLETE LAS SIGUIENTES TABLAS DE MULTIPLICAR

$2 \times 1 =$	$3 \times 1 =$
$2 \times 2 =$	$3 \times 2 =$
$2 \times 3 =$	$3 \times 3 =$
$2 \times 4 =$	$3 \times 4 =$
$2 \times 5 =$	$3 \times 5 =$
$2 \times 6 =$	$3 \times 6 =$
$2 \times 7 =$	$3 \times 7 =$
$2 \times 8 =$	$3 \times 8 =$
$2 \times 9 =$	$3 \times 9 =$
$2 \times 10 =$	$3 \times 10 =$



Centros Municipales de Mayores de Móstoles

Nombre:

Fecha: